

損保ジャパン日本興亜ひまわり生命の現状2018



はじめに

このたび、ディスクロージャー誌「損保ジャパン日本興亜ひまわり生命の現状2018」を作成しました。2017年度の成果や経営戦略、事業内容、決算内容、今後の方針などをわかりやすく説明しています。

本誌が、損保ジャパン日本興亜ひまわり生命をご理解いただくうえで、皆さまのお役にたてれば幸いです。

会社概要 (2018年3月末日現在)

会社名：損保ジャパン日本興亜ひまわり生命保険株式会社
設立：1981年(昭和56年)7月
営業開始：1982年(昭和57年)4月
資本金：172億5千万円
総資産：2兆7,962億円
保有契約高：22兆1,258億円(個人保険と個人年金保険の合計)
本社所在地：〒163-8626 東京都新宿区西新宿6-13-1 新宿セントラルパークビル
TEL:03-6742-3111(代表)
公式ウェブサイト <http://www.himawari-life.co.jp/>
取締役社長：大場 康弘
従業員数：2,688名
株主：SOMPOホールディングス株式会社(100%)

損保ジャパン日本興亜ひまわり生命 経営基本方針

1. サービス品質の追求

すべての業務プロセスにおいて品質の向上に取り組み、最高品質のサービスをご提供することにより、お客さまに最も高く評価される生命保険会社を目指します。

2. 持続的な成長による企業価値の拡大

目指す企業グループ像の実現に向け、成長分野へ戦略的に経営資源を投入することにより、持続的成長を実現し、企業価値の拡大を目指します。

3. 事業効率の追求

あらゆる分野において、グループで連携し最大の力を発揮することにより、事業効率を高め、安定した事業基盤を築きます。

4. 透明性の高いガバナンス態勢

生命保険会社の社会的責任と公共的使命を認識し、透明性の高いガバナンス態勢の構築とリスク管理、コンプライアンスの実効性確保を事業展開の大前提とします。

5. 社会的責任の遂行

環境・健康・医療等の社会的課題に対して本業の強みを活かしつつ、ステークホルダーとの積極的な対話を通じて、グループで連携して企業としての社会的責任を果たし、持続可能な社会の実現に貢献します。

6. 活力ある風土の実現

組織活性化を積極的に図り、自由闊達・オープンで活力溢れる会社を実現し、社員とともに成長します。

7. 存在感のある生命保険会社

収益力・成長力・信用力・健全性に裏付けられたブランドを確立するとともに、マーケットにおいて存在感のある生命保険会社を目指します。

目次

トップメッセージ	1
損保ジャパン日本興亜ひまわり生命の沿革	3
トピックス	4
SOMPOホールディングスグループの概要	
SOMPOホールディングスグループの概要	7
経営について	
中期経営計画(2016-2020年度)	11
お客さま本位の業務運営	13
財務の健全性	
格付け	19
ソルベンシー・マージン比率	19
実質資産負債差額	19
基礎利益	20
逆ざやの状況	20
責任準備金の積立状況	20
MCEV	21
主要業績の推移	
直近事業年度における事業の概況	23
損益の状況	23
主要業績の推移	23
収支の状況	25
資産・負債の状況	27
2017年度の一般勘定資産の運用状況	29
業務品質向上に向けた取組み	
業務品質向上推進態勢	31
カスタマーセンターのご案内	34

お客さまから「信頼される」生命保険会社を目指して

保険金等支払管理態勢	35
保険金等支払管理態勢のさらなる充実に向けて	35
保険金等のお支払い状況	36
内部統制の整備	37
利益相反取引の管理	41
コンプライアンス態勢	42
反社会的勢力への対応	45
お客さま情報の保護	46

戦略的リスク経営(ERM)

戦略的リスク経営(ERM)に関する体制	53
戦略的リスク経営(ERM)の運営	54

生命保険契約者保護機構

生命保険契約者保護機構とは	56
---------------	----

CSRの取組み

企業の社会的責任(CSR)	59
グループCSR重点課題	59
「SDGs(エスディーゼイズ)持続可能な開発目標」 達成へ向けた取組み	60
SDGs達成へ寄与する取組み事例	60
CSRの取組み	61

商品・サービス体制について

ご契約の流れ	67
保険金・給付金のお支払いまでの流れ	68
お申込みに際してのお客さまへの情報提供	69
情報開示	71
販売チャネルのご案内	72
商品ラインアップ	73
健康・生活応援サービス	76
介護応援サービス	76
教育・研修の概略	77

データファイル

コーポレート・データ	83
業績データ	99

トップメッセージ



取締役社長

大場康弘



お客さまに、今までにない新たな価値をお届けするために

2018年6月に発生しました大阪府北部を震源とする地震および、7月に発生しました西日本を中心とする大雨により被災されました皆さまに対し、心からお見舞い申し上げます。1日も早く復興されるよう、お祈り申し上げます。

平素より、損保ジャパン日本興亜ひまわり生命保険をお引き立て賜り、厚く御礼申し上げます。

S O M P Oホールディングスグループの中の中核生命保険会社である当社は、従来の保険に加え、今までにない新たな価値を提供することで、保険のその先、お客さまが健康になることを応援する「健康応援企業」への変革を進めています。

従来にない新たな価値Insurhealth(インシュアヘルス)をお届けする「健康応援企業」への変革(トランスフォーメーション)

当社は、商品・サービスを通じてお客さまが健康になることを応援する健康応援企業として、保険本来の機能(Insurance)に、健康を応援する機能(Healthcare)を組み合わせ、従来にない新たな価値「保険+健康(Insurhealth:インシュアヘルス)」を提供してまいります。

2018年4月に、Insurhealthの第一弾として収入保障保険「リンククロス じぶんと家族のお守り」を発売しました。これは、お客さまの万が一の際の保障に加え、お客さまが健康になると保険料が安くなる、健康を応援する機能(「健康☆チャレンジ!」制度)を組み込んだ業界初の商品です。当社は今後もInsurhealthの第二弾、第三弾を投入し、ご契約後もお客さまと直接つながり続け、お客さまが健康になることを応援する「健康応援企業」へ変革(トランスフォーメーション)していきます。

2017年度を振り返って

当社は中期経営計画(2016年度~2020年度)では、今までにない新たな価値を提供し、お客さまから選ばれ続ける保険会社を目指しています。中期経営計画2年目となる2017年度は、公的介護保険制度の要介護1以上と認定されたお客さまが介護一時金を受け取れる「介護一時金特約」、入院時に一時金を受け取れる「医療用入院一時金特約」および退院後の通院を保障する「医療用通院特約」の販売を開始しました。また、当社は、介護分野に強みを持つS O M P Oホールディングスグループと連携することで、より多くのお客さまのご要望に応じてまいります。

お客さま本位の業務運営方針

S O M P Oホールディングスグループは経営理念に「お客さまの視点ですべての価値判断を行い、保険を基盤としてさらに幅広い事業活動を通じ、お客さまの安心・安全・健康に資する最高品質のサービスをご提供し、社会に貢献」することを掲げています。

2017年に金融庁から「顧客本位の業務運営に関する原則」が公表されたことをふまえ、当社では「お客さま本位の業務運営方針」を策定し、公表しました。2017年度は本方針に基づき、当社の業務内容や課題を見直しました。引き続きお客さまに選ばれ続ける保険会社を目指し、具体的に取り組んでまいります。

皆さまには、引き続き変わらぬご支援を賜りますよう、何とぞよろしくお願い申し上げます。

2018年7月

損保ジャパン日本興亜ひまわり生命の沿革

1980	損保ジャパンひまわり生命	日本興亜生命
<p>1981年(昭和56年)7月 「アイ・エヌ・エイ生命」設立</p>	<ul style="list-style-type: none"> ● 1981年(昭和56年)7月 Life Insurance Company of North Americaの100%出資で「アイ・エヌ・エイ生命保険株式会社」設立 ● 1982年(昭和57年)4月 営業開始 ● 1983年(昭和58年)4月 安田火災海上保険株式会社と業務提携 	
<p>1990</p> <p>1997年(平成9年)1月 「アイ・エヌ・エイひまわり生命」に改称</p> <p>2001年(平成13年)1月 「安田火災ひまわり生命」に改称</p>	<ul style="list-style-type: none"> ● 1996年(平成8年)10月 安田火災への業務の代理・事務の代行委託開始 ● 1997年(平成9年)1月 社名を「アイ・エヌ・エイひまわり生命保険株式会社」に変更 	<ul style="list-style-type: none"> ● 1996年(平成8年)8月 日本火災海上保険株式会社の100%出資で「日本火災パートナー生命保険株式会社」設立 ● 1996年(平成8年)10月 興亜火災海上保険株式会社の100%出資で「興亜火災まごころ生命保険株式会社」設立 ● 1996年(平成8年)10月 営業開始
<p>2000</p> <p>2002年(平成14年)7月 「損保ジャパンひまわり生命」に改称</p>	<ul style="list-style-type: none"> ● 1996年(平成8年)8月 「興亜火災まごころ生命」設立 ● 2001年(平成13年)4月 合併 「日本興亜生命」誕生 ● 2001年(平成13年)1月 安田火災が株式を過半数取得 社名を「安田火災ひまわり生命保険株式会社」に変更 ● 2001年(平成13年)12月 安田火災が株式を100%取得 ● 2002年(平成14年)7月 株式会社損害保険ジャパンの発足に伴い社名を「損保ジャパンひまわり生命保険株式会社」に変更 	<ul style="list-style-type: none"> ● 2001年(平成13年)4月 日本火災と興亜火災の合併に伴い、日本火災パートナー生命と興亜火災まごころ生命も同時に合併し、「日本興亜生命保険株式会社」が誕生
<p>2010</p> <p>2011年(平成23年)10月 合併 「NKSJひまわり生命」誕生</p> <p>2014年(平成26年)9月 「損保ジャパン日本興亜ひまわり生命」に改称</p>	<p style="text-align: center;">損保ジャパン日本興亜ひまわり生命</p> <ul style="list-style-type: none"> ● 2010年(平成22年)4月 株式会社損害保険ジャパンと日本興亜損害保険株式会社の経営統合によるNKSJホールディングス株式会社の設立とともに、NKSJグループの傘下に入る ● 2011年(平成23年)10月 損保ジャパンひまわり生命と日本興亜生命が合併し、「NKSJひまわり生命保険株式会社」が誕生 ● 2014年(平成26年)9月 NKSJグループが、グループ名を「損保ジャパン日本興亜グループ」に変更することに伴い、社名を「損保ジャパン日本興亜ひまわり生命保険株式会社」に変更 	

トピックス

業界初!健康を応援する収入保障保険 「リンククロス じぶんと家族のお守り」発売!

2018年4月、主力商品である収入保障保険「家族のお守り」をバージョンアップし、「リンククロス じぶんと家族のお守り」を発売しました。

発売から1か月で申込件数1万件を突破し、お客さまからも大変ご好評いただいております。

本商品の特徴として、「健康☆チャレンジ!」制度により、加入時から一定期間内に健康状態(禁煙、BMI、血圧)が改善されると、以降の保険料が安くなるとともに、加入時からの保険料差額相当額を健康チャレンジ祝金としてお受け取りいただくことができます。

また、もしものことがあった場合のみならず、お客さまの「働けなくなった際の生活を守りたい」という思いをかなえるため、就労不能時等の保障として付加できるオプションを充実させています。生きるための保障として障害等級1級または2級と認定され、障害基礎年金の受給権が生じた場合などに、年金をお受け取りいただける「就労不能保障特約」や、七大疾病に加え、社会問題化している「メンタル疾患」により所定の事由に該当した場合に、年金をお受け取りいただける「メンタル疾患保障付七大疾病保障特約」などを創設しました。

このように保険本来の機能(Insurance)と健康を応援する機能(Healthcare)を組み合わせ、従来にない新たな価値「Insurhealth(インシュアヘルス)」を提供します。



コールセンターの手話・筆談サービス導入

株式会社プラスヴォイス(代表取締役:三浦 宏之、以下「プラスヴォイス社」と業務提携し、2018年3月1日より、耳や言葉の不自由なお客さま向けの手話・筆談による電話受付サービスを開始しました。

本サービスは、手話通訳コールセンターを運営しているプラスヴォイス社を介し、ビデオ通話(LINE、FaceTime、Skype)を通じて保険加入のご相談や、既契約に関するお客さまからの各種お手続き・お問い合わせを手話や筆談で受け付け、その内容をプラスヴォイス社のオペレーターが当社のコールセンターへ音声電話によりリアルタイムに通訳します。

今後も、お客さま対応の品質向上を図ることで、当社のご契約者のみならず、広く一般消費者の皆さまが安心して暮らせる社会の実現に貢献していきます。



女性社員の声から誕生した新サービス 「リンククロス ピンク」

2018年3月より、乳がんの早期発見から罹患後までトータルサポートを行う女性に特化した新サービス「リンククロス ピンク」の提供を開始しました。

当社が2017年10月に男女計1,000名を対象に実施した「乳がんに関するアンケート」では、「自分自身が乳がんにかかってしまうかもしれないという不安を抱える」および「配偶者が乳がんにかかってしまうかもしれない不安を抱える」という回答が全体の7割を超えていました。こうした現状を背景に、がんのなかで日本人女性がかつても罹患しやすい*とされる乳がんに関する正しい知識を身につけ、女性が前向

きに人生を歩む応援をしたいという思いから、当社女性社員を中心にサービスの検討を進めてまいりました。

本サービスでは、保険会社として“いざという時”の経済的保障に加え、乳がん早期発見のための必要なケア(セルフチェック)を行う新しいライフスタイルを提唱していくとともに、早期発見から罹患後のサポートまでトータルで行ってまいります。

※出典:国立がん研究センターがん情報サービス「がん登録・統計」『地域がん登録全国推計によるがん罹患データ(2013年)』

Linkx pink
リンククロス



リンククロス ピンクのターゲットである女性に向けて、乳がんの早期発見のために、まずは自分の胸と向き合ってもらうことを目的としたPR動画を公開しています。<https://linkx.life/pink/>

「リンククロス コインズ」の販売件数が15,000件を突破!医療機関や普及団体へ寄付金を贈呈

2016年9月に発売した、月々500円の保険料で加入できるネット専用商品「リンククロス コインズ(正式名称:臓器移植医療給付金付先進医療保険)」は、昨年末販売件数が15,000件を突破しました。これに伴い当社は、公益社団法人日本臓器移植ネットワークおよび一般社団法人メディポリス医学研究所に計600万円の寄付を行いました。CSRの取組みとして、高額な費用がかかる医療技術を誰もが受けることのできる社会を目指し、契約件数に応じて、先進医療や臓器移植に関連する医療機関や普及団体への寄付を行ってまいります。

昨年度に引き続き「健康経営優良法人2018 大規模法人部門(ホワイト500)」に認定

当社では「健康応援企業」への変革を実現するために、社員とその家族の自発的な健康維持、増進が不可欠と考えています。この考えに基づき、「健康経営」「働き方改革」への取組みを進めています。

<取組みの例>

ウェアラブル端末の活用	心拍数の計測が可能なフィットビット社製ウェアラブル端末を社員に配布し、社員の健康増進を後押しします。
全社終日禁煙化	全国129か所の営業拠点を含む全社の占有スペースを終日禁煙にしました。医療機関に通院し、禁煙治療を行った社員を対象に、健康保険組合から補助金を支給します。
プレミアムフライデーズの導入	社員は自身や業務の都合に合わせて、月に1度、交代で金曜日を15時退社とします。
労働時間削減	19時以降の在社を原則禁止します。
クアオルトの利活用	全社員がクアオルト(ドイツ語で療養地の意味)を体験します。また、通常の保健指導では改善が見られない社員を対象に、クアオルト特定保健指導プログラムを実施し、健康への意識・行動変容を促します。

これらの取組みが評価され、昨年に引き続き、経済産業省および日本健康会議の運営する「健康経営優良法人2018 大規模法人部門(ホワイト500)」に認定されました。

※健康経営優良法人認定制度とは、地域の健康課題に即した取組みや日本健康会議が進める健康増進の取組みをもとに、特に優良な健康経営を実践している大企業や中小企業等の法人を顕彰する制度です。



SOMPOホールディングスグループの概要

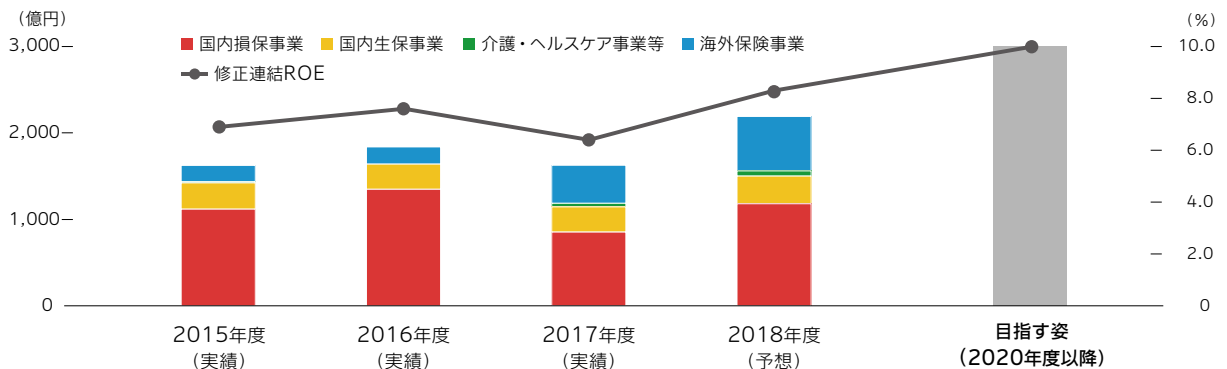
SOMPOホールディングスグループの概要 7

SOMPOホールディングスグループの概要

中期経営計画

グループ計画

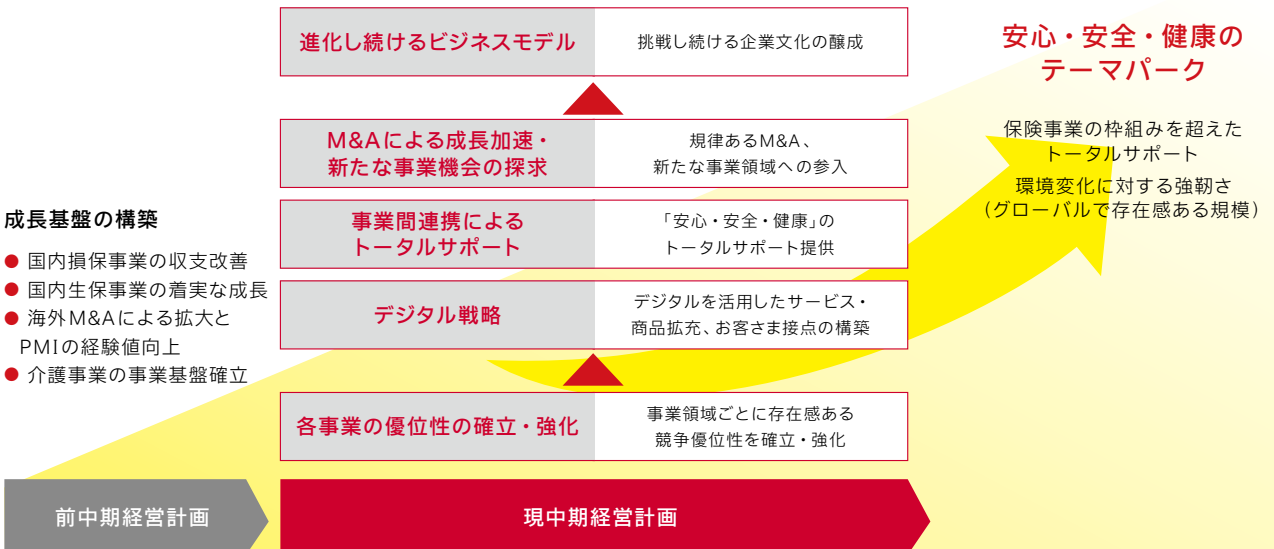
中期経営計画では、グループ経営理念の具現化に向けて、「安心・安全・健康のテーマパーク」へのトランスフォーメーションを実現します。各事業がそれぞれの魅力を徹底的に高めると同時に、デジタル技術の活用、新たな事業機会の探求、グループ内の事業間連携および外部パートナーとのエコシステム構築等を通じた変革を起こすことで、従来の延長線上にはない新たなビジネスモデルを創出していきます。



修正連結利益	1,643億円	1,832億円	1,627億円	2,200億円	▶ グローバルトップ10水準へ (3,000億円水準)
修正連結ROE	6.9%	7.6%	6.4%	8.3%	▶ 10%以上

2016年11月に開示した中期経営計画の2018年度グループ経営数値目標は、「修正連結利益2,200～2,300億円、修正連結ROE8%以上」です。

中期経営計画は、今年度で3年目に入りました。これまで築いてきた基盤をさらに進化させ、着実に成果を出すとともに、2020年度以降に目指す「グローバル上場保険会社トップ10水準の規模(修正連結利益3,000億円以上)および資本効率(修正連結ROE10%以上)」の実現に向け、取組みを強化していきます。



計画を実現するグループ会社

SOMPOホールディングスグループは、国内損保事業、国内生保事業、介護・ヘルスケア事業、海外保険事業やアセットマネジメント、住宅リフォームなどの戦略事業を展開しており、これまでの2年間で、各事業の取組みは着実に進展しました。

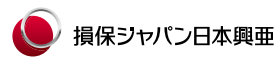
国内損保事業では、既存事業の成長と新たな価値創造に向けて、デジタル技術の活用や、業界の垣根を超えた先進的なプレイヤーとの協業等によるイノベーションに取り組んでいます。国内生保事業では、保険とお客さまの健康を応援するサービスを統合した「Insurhealth：インシュアヘルス」を展開するなど、「健康応援企業」への変革を進めています。また、介護・ヘルスケア事業では、主要事業会社2社の合併や認知機能の低下予防を起点とした産官学の連携基盤の確立など、「世界に誇れる豊かな長寿国日本」の実現に向け着実に取り組んでいます。海外保険事業では、17年3月に買収したSOMPOインターナショナルを中心とした先進国の組織再編に加え、新たにリテール分野の保険事業を統括するプラットフォーム構築にも着手しています。さらに、既存事業のデジタルトランスフォーメーションの具現化だけでなく、サイバーセキュリティ事業への新規参入も果たすなど、グループ全体の質的变化の鍵としてデジタル戦略を着実に進めています。

国内損保事業

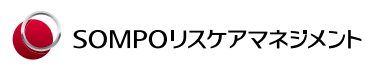
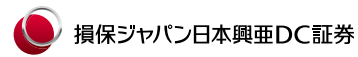
価値創造イノベーション
～もっともお客さまに支持される損害保険会社へ～

2018年度修正利益(予想)：1,180億円以上

- ビジネスプロセスとシステム基盤の刷新
- デジタルとヒトを融合したお客さま接点の構築
- 質を伴った成長



そんぽ24



国内生保事業

「健康応援企業」への変革
～第二の創業期～

2018年度修正利益(予想)：320億円以上

- 健康応援企業への変革
- 商品・サービス・チャネル三位一体のビジネスモデル



介護・ヘルスケア事業等

「世界に誇れる豊かな長寿国日本」の
実現に貢献

2018年度修正利益(予想)：60億円以上

- 高齢者の尊厳を確保した、より安心・安全なサービスを提供
- 社会的課題の解決による持続可能な事業モデルの構築


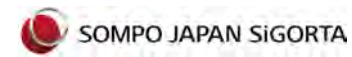
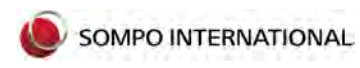


海外保険事業

着実なオーガニック成長、
規律あるM&Aによる成長加速

2018年度修正利益(予想)：630億円以上

- 真に統合されたグローバル保険事業プラットフォームの構築
- グループリソース・知見の最適活用



戦略事業



経営について

◆中期経営計画(2016-2020年度)	11
◆お客さま本位の業務運営	13
◆財務の健全性	
格付け	19
ソルベンシー・マージン比率	19
実質資産負債差額	19
基礎利益	20
逆ざやの状況	20
責任準備金の積立状況	20
MCEV	21
◆主要業績の推移	
直近事業年度における事業の概況	23
損益の状況	23
主要業績の推移	23
収支の状況	25
資産・負債の状況	27
2017年度の一般勘定資産の運用状況	29
◆業務品質向上に向けた取組み	
業務品質向上推進態勢	31
カスタマーセンターのご案内	34
◆お客さまから「信頼される」生命保険会社を目指して	
保険金等支払管理態勢	35
保険金等支払管理態勢のさらなる充実に向けて	35
保険金等のお支払い状況	36
内部統制の整備	37
利益相反取引の管理	41
コンプライアンス態勢	42
反社会的勢力への対応	45
お客さま情報の保護	46
◆戦略的リスク経営(ERM)	
戦略的リスク経営(ERM)に関する体制	53
戦略的リスク経営(ERM)の運営	54
◆生命保険契約者保護機構	
生命保険契約者保護機構とは	56

中期経営計画(2016-2020年度)

中期経営計画(2016年度～2020年度)では、今までにない新たな価値を提供することにより、国民が健康になることを応援する「健康応援企業」を目指します。

中期経営計画で目指す姿

- ▶「今までにない新たな価値を提供することにより、日本一イノベーティブな生命保険会社として、IFRSベース500億円水準の利益を生む会社」を目指す。
- ▶「安心、安全、健康のフロントランナー」としての確固たる損保ジャパン日本興亜ひまわり生命ブランドを確立し、高い業務品質を実現しながら、生命保険のその先、国民が健康になることを応援する「健康応援企業」へ変革を遂げる。

お客さまに
提供する
新たな価値

1. 業界常識の打破
2. お客さま起点
3. 身近で頼りになる存在

「目指す姿」の
実現に
向けた方針

新たな成長エンジンの確立

新成長戦略の実行

競争力を加速するための抜本改革

非連続な生産性の向上

国民が健康になることを応援する
「健康応援企業」になる。

目指す姿の実現に向けて

新成長戦略の実行

最先端のICTを活用し、「健康を軸にした新たなサービス」と「そのサービスが一体となった商品」を「新たな価値を提供する募集人」を通じてお届けする「三位一体のビジネスモデル」を全社員で作り上げ、お客さまに近いところで改善を繰り返すことにより、お客さまに新たな価値を提供していきます。

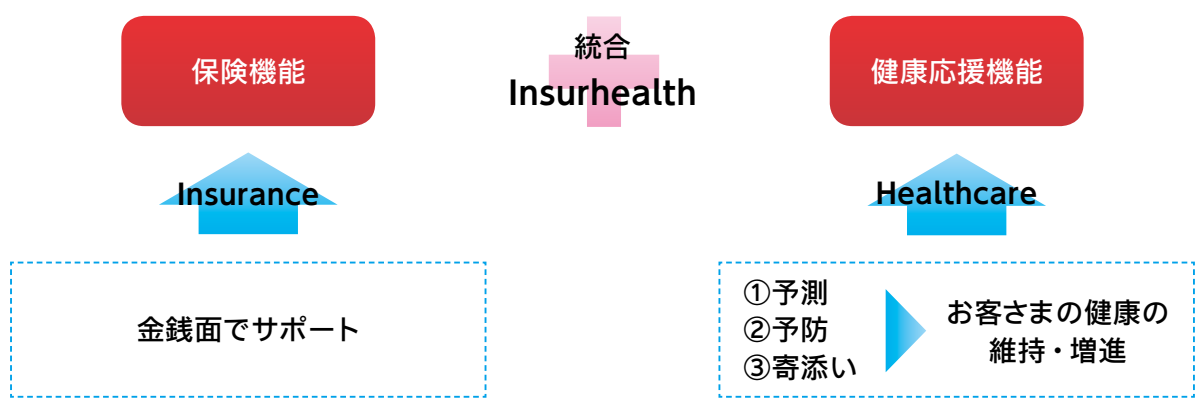
非連続な生産性の向上

事務ルールとそれを貫くICT、商品・サービスのあり方、販売・営業体制のあり方、人財力の向上など、基盤となる部分を抜本的に見直します。新たな発想で生産性を非連続に高め、圧倒的なスピードの向上により、目指す姿を実現します。

健康応援企業のビジネスモデル

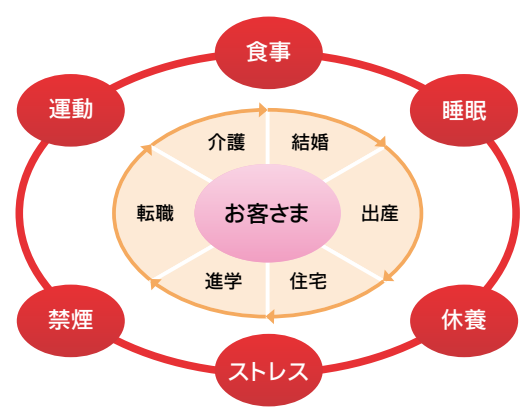
「リンククロス」は2016年9月にお客さまと一生涯のつながりを持つことを目指し、お客さまに心地よく、楽しく、健康を維持していただくことをコンセプトとして立ち上げた健康サービスブランドです。「三位一体のビジネスモデル」では、リンククロス健康サービスプラットフォームとし、健康支援商品（第一弾として2018年4月発売の収入保障保険「リンククロス じぶん」と家族のお守り）やサービスを、HLアドバイザー[※]を中心とする募集人やダイレクトチャネルでお客さまに提供することを目指しています。三位一体のビジネスモデルで提供する商品は、保険本来の機能（Insurance）と健康を応援する機能（Healthcare）を組み合わせた従来にない新たな価値（Insurhealth：インシュアヘルス）をお客さまに提供します。具体的には、保険機能では、金銭的サポート、健康応援機能では予測、予防、寄添いにより、お客さまの健康の維持・増進を図ります。

※当社の認定要件を満たした高品質な募集人です。



健康応援企業のビジネスモデル

健康サービスブランド「リンククロス」では、食事、睡眠、休養、ストレス、禁煙、運動に関する健康エコシステムの形成を目指しています。リンククロスの理念に賛同・共感いただける健康関連企業との連携を積極的に行い、各企業の有するノウハウや優れたサービスを取り入れ、健康サービスプラットフォームを進化させていきます。



お客さま本位の業務運営

お客さま本位の業務運営方針

損保ジャパン日本興亜ひまわり生命保険株式会社(以下、「当社」)は、「お客さまの視点ですべての価値判断を行い、保険を基盤としてさらに幅広い事業活動を通じ、お客さまの安心・安全・健康に資する最高品質のサービスをご提供し、社会に貢献します。」という経営理念を掲げています。

当社はこの実現に向け、「お客さま本位の業務運営方針(以下、「本方針」)」を定め、生命保険を基盤にお客さまが健康になることを応援する「健康応援企業」への変革を目指してまいります。本方針の主な取組みおよび成果指標の結果を公表し、定期的に取り組みの検証・見直しを行うことにより、今後も本方針のさらなる推進に取り組んでまいります。

1 お客さまの最善の利益の追求

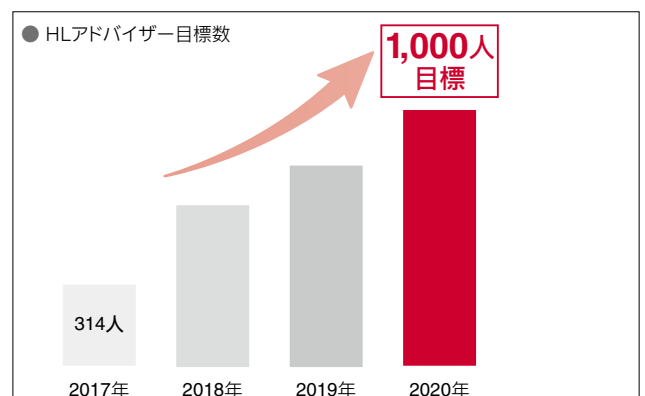
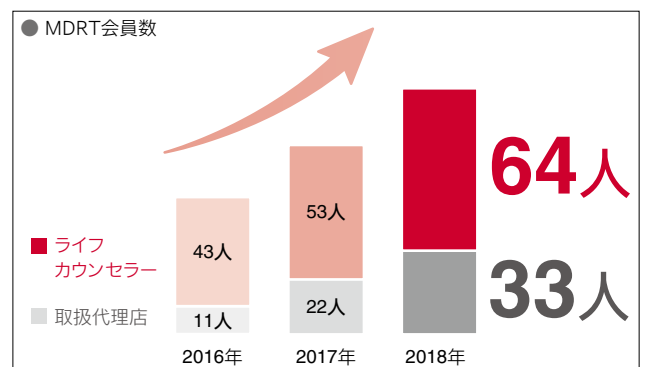
- ・当社は、コンプライアンス(法令等遵守)を事業の大前提としたうえで、お客さまの視点ですべての価値判断を行い、最高品質の安心とサービスを提供することによって、お客さまの最善の利益を追求します。
- ・当社はお客さまからのご意見・ご要望等の「お客さまの声」を真摯に受け止め、事業活動の品質向上に活かしてまいります。

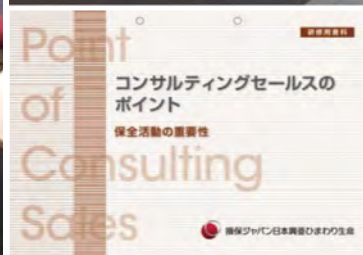
HLアドバイザーおよび 取扱代理店・募集人への教育

お客さまのご要望やニーズをしっかりと汲み取り、ご期待に沿った高品質なサービスを提供できる募集人である、MDRT^{※1}会員およびHLアドバイザー^{※2}(2020年度1,000人体制)の育成を進めています。

※1 MDRTとはMillion Dollar Round Tableの略で、卓越した生命保険と金融サービスの専門家による国際的かつ独立した組織です。

※2 当社の認定要件を満たした高品質な募集人です。

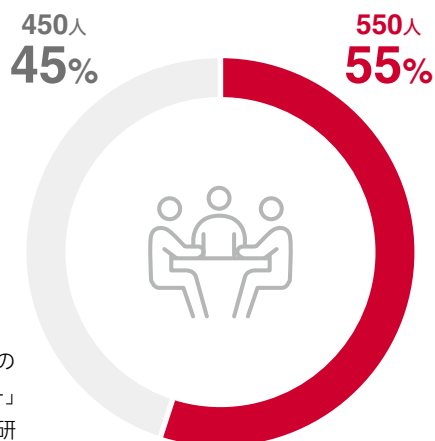




ひまわりトレーニングセンターでの社員教育

社員および当社の商品・サービスをお客さまに提供する取扱代理店、募集人の高度の専門性を維持、向上させるため社員向けの研修施設「ひまわりトレーニングセンター」を設置しています。知識研修だけでなく、募集品質や代理店・募集人の育成に関する研修も実施することで、社員の指導力に対する研修も実施しています。

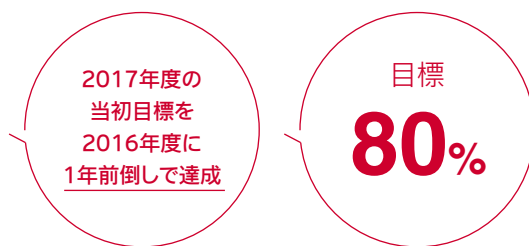
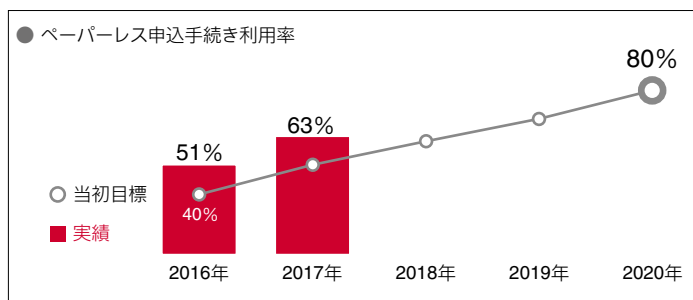
- ひまわりトレーニングセンターでの研修受講者数
- 2018年度研修受講予定 ■ 2017年度研修受講者数



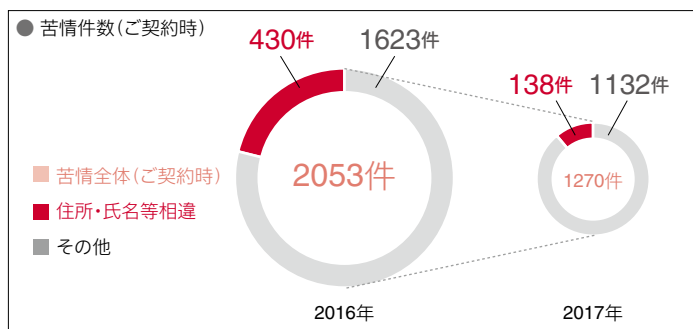
ペーパーレス画面のイメージ

モバイル端末を活用したペーパーレス申込手続き

募集品質の均一化、ご契約の早期成立および保険証券の早期お届けを目指しペーパーレス(モバイル端末の活用)でのお申込みに取り組んでいます。ペーパーレスを進めた結果、保険証券に印字された住所や氏名などの誤りが減り、お客さまからの苦情が大幅に減少しました。



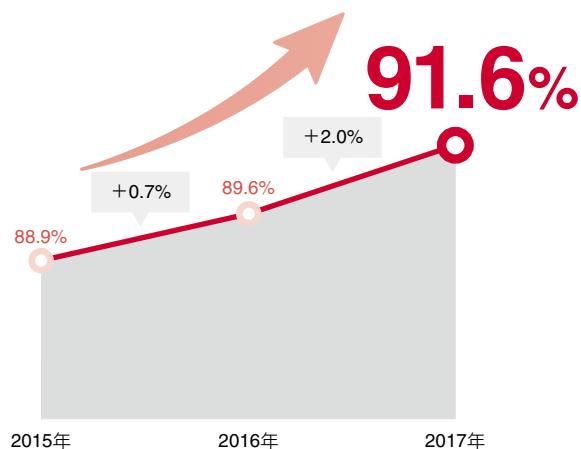
ペーパーレス開始時の利用率の目標は2020年度末までに80%でしたが、利用率が順調に推移したため、目標を再設定し、ペーパーレス利用率80%の目標を前倒しで達成できるように取り組んでいます。



2 お客さまへの 分かりやすい 情報提供

当社はお客さまにとって重要な情報を十分にご理解いただけるよう、提供する商品、サービスの特性に応じ、重要な情報をお客さまに適した方法で分かりやすく提供します。

● お客さまアンケート
「契約書類のわかりやすさ」の満足度



※満足は「満足」と「やや満足」の合計です。



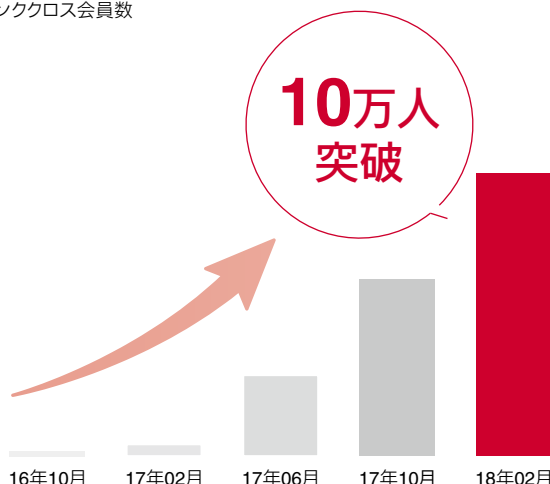
3 お客さまにふさわしい 商品、サービスの提供

お客さまにあったサービスアプリの提供

お客さまに心地よく、楽しく、健康を維持していただくことをコンセプトとする健康サービスブランド「リンククロス」を立ち上げ、4種類のアプリをご提供しています。(2018年3月時点)

- ① 『リンククロス シル』: 健康キュレーションアプリ
- ② 『リンククロス レコ』: 簡単なタスクを行うだけのダイエットアプリ
- ③ 『リンククロス アルク』: 散歩が楽しくなるお散歩アプリ
- ④ 『リンククロス 家計簿 powered by マネーフォワード』: 家計簿アプリ

● リンククロス会員数



リンククロス サービス一覧

ご高齢・障がいをお持ちのお客さまにスムーズな手続きを直接サポート


ご高齢のお客さまや障がいをお持ちのお客さまが、ご請求時に分かりやすく、負担なくお手続きができるよう、以下のサービスを開始しました。

1. 訪問による請求手続き支援サービスの適用範囲拡大
2. テレビ電話サービスによる請求書類の作成支援
3. ご高齢のお客さま・障がいをお持ちのお客さま専用窓口の設置

分かりやすいパンフレット・書類の作成

お客さまにとって分かりやすい情報提供を第一に考え、パンフレットや書類をお客さま視点で新設・改訂しています。2017年11月には「新・健康のお守りパンフレット」がUCDA認証「見やすいデザイン」※1を取得しました。

※1 一般社団法人ユニバーサルコミュニケーションデザイン協会(UCDA)の認定評価員とUCDA理事による審査会の結果、ユーザーにとって見やすく配慮された対象物に「見やすいデザイン」マークが発行されます。

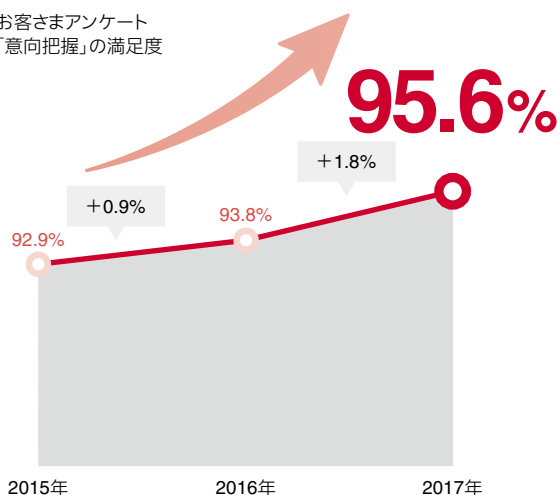


当社は、お客さまの状況、知識や経験、加入目的および加入内容等を勘案し、お客さまのご意向に沿った適切な商品・サービスを提供します。
 当社はお客さまの万が一の際の保障に加え、健康の維持、増進という価値を提供します。
 契約前後においてもお客さまと「健康」を軸につながり続けることによって、お客さま一人ひとりに最適な商品・サービスを最適なタイミングで提供します。

お客さまのご意向をより一層把握する取組み

お客さまのご意向をきちんと把握し、お客さまが求める商品・サービスを提供するため、お客さまのご意向に沿った真に必要な保障をご提案するために、「意向把握シート」を改訂しました。

● お客さまアンケート「意向把握」の満足度

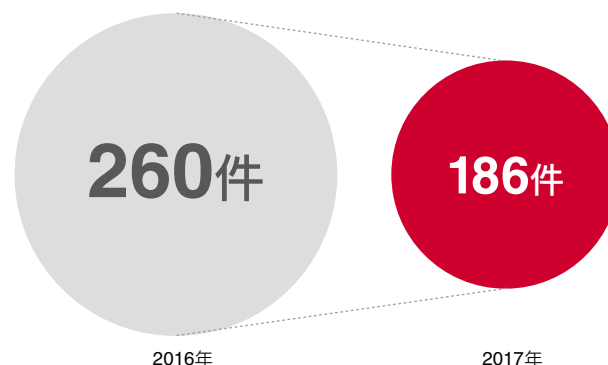


※満足は「満足」と「やや満足」の合計です。

お客さまに合ったアフターフォローの取組み

取扱代理店・募集人が、お客さまが望まれた時に、望まれた情報やサービスをご提供できるように「お客さまフォローシート」を新設しました。「お客さまフォローシート」を活用し、お客さまのご要望に応じたアフターフォローに努めています。

● アフターフォローに関する苦情件数



利益相反取引の適切な管理

4

当社は、お客さまの利益を害する恐れのある取引を適切に把握する態勢を整備し、管理します。

5 方針の定着に向けた取組み

当社は、社員に対し、本方針の定着に向けた動機づけの枠組みを構築し、健康経営、ダイバーシティ推進、働き方改革に取り組めます。

当社は、商品・サービスの提供を委託する取扱代理店、募集人に対し、本方針の定着に向けた指導、教育を行うとともに動機づけの枠組みを構築します。



社員への取組み

社員が全ての業務をお客さま視点で行い、本方針が会社の文化として定着するように、全職場が以下のテーマについて職場勉強会を実施しました。

1. 本方針の理解
2. 本方針に基づく職場ごとの課題認識
3. 取組みの振り返り

人事評価制度の改定

本方針に基づいた行動を早期に全社員に定着させるため、「行動目標」の基準にお客さま視点を組み入れるとともに、その内容の確認を行いました。また、人財開発部がマネジメントに対して2018年度に改定する評価制度の研修を実施しました。

社員が健康について学ぶ場の提供

お客さまが健康になることを応援するため、社員が様々な健康体験や知識を獲得し行動するためクアオルト[※]の取組みを始めました。また、本社において健康に関するセミナーを開催し、2017年度は乳がんセミナーと禁煙セミナーを実施しました。

※ クアオルトはドイツ語で「健康保養地・療養地」の意味。自然環境を活用した健康増進に向けたウォーキングの実施や、地場産食材を使った栄養バランスの優れた料理の提供、温泉施設との提携による健康増進プログラムのことです。



山形県上山市でのクアオルトプログラムの風景

禁煙セミナー

お客さま満足度

(満足層のお客さま(満足+やや満足)の割合)

ご契約後

88.7%

ご契約時

92.9%

ご請求時

84.4%

成果

調査期間

2017年4月～2018年3月

お客さま満足度は、当社のお客さま向けに実施しているアンケート結果によるものです。アンケート結果から、お客さまが当社の品質に概ねご満足いただいていることが読み取れます。今後もより一層の品質向上に取り組んでまいります。

※ お客さまアンケートは当社に対する満足度について10点を最高点とし、0点までの11段階でお客さまにご回答いただき、10点・9点を満足、8点・7点をやや満足、6点・5点・4点を普通、3点・2点をやや不満、1点・0点を不満と定義しています。

お客さまの数

(保有契約件数)

4,044,014件

(2018年3月末時点)

財務の健全性

格付け

当社は国内外の権威ある格付機関であるS&Pグローバル・レーティングおよび格付投資情報センターから格付けを取得しています。(2018年7月1日現在)

A+

S&Pグローバル・レーティング
保険財務力格付け

AA

格付投資情報センター
保険金支払能力

○保険財務力格付けは、保険契約の諸条件にしたがって支払いを行う能力に関して保険会社の財務内容を評価したフォワードルッキングな意見を表したものです。

○保険金支払能力は、保険会社の保険債務が約定どおりに履行される確実性についての意見を表したものです。

ソルベンシー・マージン比率

2017年度末のソルベンシー・マージン比率は、1,513.1%となり、引き続き高水準を維持しています。

1,513.1%

2017年度末

○ソルベンシー・マージン比率とは、大災害や株価の大暴落など、通常の予測を超えて発生するリスクに対応できる「支払余力」を有しているかどうかを判断するための行政監督上の指標のひとつです。200%以上であれば、健全性のひとつの基準を満たしていることになります。

(単位:百万円)

項目	2016年度末	2017年度末
ソルベンシー・マージン総額 (A)	335,187	340,108
リスクの合計額 (B)	42,616	44,952
ソルベンシー・マージン比率 $\frac{(A)}{(1/2) \times (B)} \times 100$	1,573.0%	1,513.1%

実質資産負債差額

実質資産負債差額とは、時価ベースの実質的な資産から、危険準備金などの資本性の高い負債を除いた負債の合計を差し引いたものであり、行政監督上の指標のひとつです。この実質資産負債差額がマイナスとなると実質的な債務超過と判断され、監督当局による業務停止命令などの対象となることがあります。

当社の2017年度末の実質資産負債差額は6,572億円となりました。

<ご参考> 2016年度末実質資産負債差額 6,303億円

6,572億円

2017年度末

基礎利益

基礎利益とは、生命保険会社の基礎的な収益を表す指標のひとつであり、経常利益から有価証券の売却損益などのキャピタル損益、危険準備金繰入(戻入)などの臨時損益を控除した損益として計算されます。

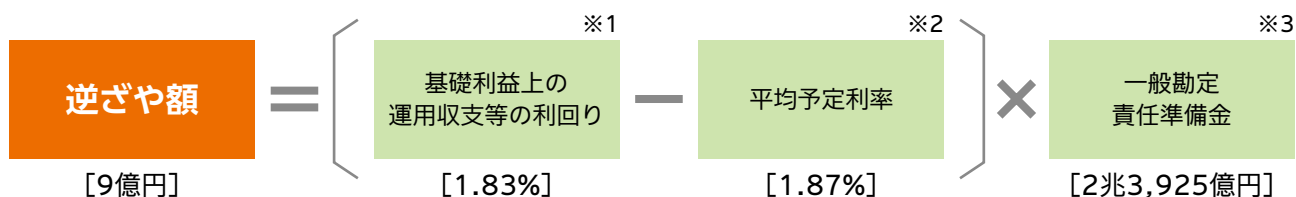
当社の2017年度の基礎利益は、2016年度実績165億円に対して10億円増加し、175億円となりました。

175億円
2017年度

逆ざやの状況

2017年度の逆ざや額は、2016年度実績12億円に対して3億円減少し、9億円となりました。当社では、この逆ざや額を全体の収益でカバーし、基礎利益はプラスを確保しています。

〈逆ざや額の算出方法〉



※1 基礎利益上の運用収支等の利回りとは、基礎利益に含まれる一般勘定の運用収支から契約者配当金積立利息繰入額を控除したものの一般勘定責任準備金に対する利回りのことです。

※2 平均予定利率とは、予定利息の一般勘定責任準備金に対する利回りのことです。

※3 一般勘定責任準備金は、危険準備金を除く一般勘定部分の責任準備金について以下の方法で算出しています。

(期始責任準備金+期末責任準備金-予定利息)×1/2

責任準備金の積立状況

生命保険会社では、将来の保険金・年金・給付金などの支払いに備え、責任準備金の積立が義務づけられています。この責任準備金の積立方式には、「平準純保険料式」、「チルメル式」などがありますが、当社では積立水準が高い「平準純保険料式」による積立を実施しています。また、2007年度から、第三分野保険に対しては、将来の給付金などの支払率の上昇を見込んだストレス・テストを実施し、そ

の結果により、さらに負債十分性テストを行い、各テストの結果に応じ、責任準備金の積増しを行うことが義務づけられています。

なお、2017年度末はストレス・テストにもとづく危険準備金として502百万円、負債十分性テストにもとづく保険料積立金の追加積立として172百万円を積み立てています。

MCEV (Market Consistent Embedded Value)

MCEVとは

MCEVとは、市場整合的エンベディッド・バリューの略称であり、金融市場における金融商品の価格と整合的な評価となる手法を用い、生命保険事業に係るリスクについて十分な考慮をしたうえで、現在および将来の株主への分配可能利益の現在価値を評価したものです。

MCEVは、企業の「純資産価値」と、保有契約からもたらされる将来利益の現在価値である「保有契約価値」との合計額です。

一般に生命保険契約は、新契約が成立してから会計上の利益が計上されるまでに時間がかかるため、損益計算書などの法定の会計情報を補完するものとして、欧州やカナダでは生命保険会社の価値・業績を評価する有力な指標であるエンベディッド・バリューが使用されています。

欧州では、主要保険会社のCFO(最高財務責任者)から構成されるCFOフォーラムが2004年5月にEEV原則を公開した後、EEV原則に準拠した開示が広く行われるようになり、その後、計算基準の統一性をさらに高めるという視点から市場整合的な評価手法を用いることを定めたEuropean Insurance CFO Forum Market Consistent Embedded Value Principles[®]※(以下「MCEV Principles」)が2008年6月に公表されました。

当社においても、当社の現状をより一層ご理解いただくため、2010年3月末よりMCEV Principlesに基づいた開示を行っています。

※Copyright ©Stichting CFO Forum Foundation 2008

2017年度末MCEV

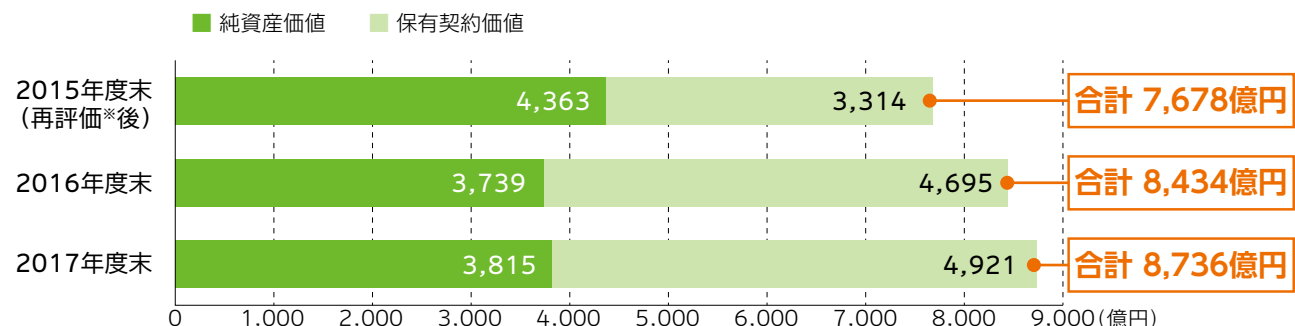
2017年度末MCEVは下表のとおりです。

(単位:億円)

	2016年度末	2017年度末	増減額
年度末MCEV	8,434	8,736	+301
純資産価値	3,739	3,815	+75
保有契約価値	4,695	4,921	+226
新契約価値	349	283	△65

- ・純資産価値は、計算基準日において対象事業に割り当てられた資産時価が法定責任準備金およびその他の負債を超過する額です。具体的には貸借対照表の純資産の部の額に、価格変動準備金、危険準備金、一般貸倒引当金、契約者配当準備金中の未割当額、満期保有目的の債券の含み損益、責任準備金対応債券の含み損益および金融派生商品の含み損益を加え、無形固定資産を控除した後、これら前8項目に係る税効果相当額を差し引いたものです。
- ・保有契約価値は、保有契約から将来生じる株主への分配可能利益を評価日における現在価値に換算したものであり、確実性等価利益現価から、オプションと保証の時間価値、フリクショナル・コストおよびヘッジ不能リスクに係る費用を差し引いた額です。
- ・新契約価値は、当年度に成立した新契約の評価日における価値を示したものであり、年度末MCEVの内数です。
- ・金額については億円未満を切り捨てて表示しています。

(MCEV推移)



※2016年度末MCEVの計算に際して、リスクフリーレートの超長期ゾーンの補外方法について終局金利を用いた方法に変更したほか、解約率前提の見直しを行いました。一貫性のある評価を行うため、上記では2015年度末MCEVについても同様の方法により再評価しています。

2016年度末から2017年度末への変動要因

2016年度末から2017年度末へのMCEVの変動要因は下表のとおりです。

2017年度新契約価値(A)、2016年度末保有契約価値の割り戻し(B、C)、保険事業に係るその他の要因に基づく差異(F)といった増加要因があった一方、保険関係の前提条件と実績の差異(D)、保険関係の前提条件の変更(E)および経済前提条件と実績の差異(H)といった減少要因がありました。

これらの要因によるMCEV増減総計は341億円となり、さらに株主配当支払の実施により、結果として2017年度末のMCEVは301億円増加しました。

(単位:億円)

変動要因	MCEV
2016年度末MCEV	8,434
A.2017年度新契約価値	+ 283
B.2016年度末保有契約価値の割り戻し (リスクフリーレート分)	+ 218
C.2016年度末保有契約価値の割り戻し (期待超過収益分)	+ 354
D.保険関係の前提条件と実績の差異	△ 92
E.保険関係の前提条件の変更	△ 372
F.保険事業に係るその他の要因に基づく差異 (ヘッジ不能リスクに係る費用の計算手法 変更等による影響)	+ 513
G.保険事業活動によるMCEV増減(A～F)	+ 905
H.経済前提条件と実績の差異	△ 563
I.その他の要因に基づく差異	—
MCEV増減総計(G～I)	+ 341
株主配当支払	△ 39
2017年度末MCEV	8,736

その他

●保険数理に関する専門的知識を有する第三者機関(アクチュアリー・ファーム)であるミリマン・インクに、MCEV算出手法、前提条件および算出結果の妥当性について検証を依頼し、意見書を受領しています。意見書およびMCEVに関する詳細については当社の公式ウェブサイトでご参照いただけます。

●MCEVの計算は、経済・事業環境、税制、その他多くの前提に依存します。適用された計算手法および前提条件は、MCEV Principlesに準拠していますが、一般に、前提条件と将来の実現値とは異なるものです。前提条件と将来の実現値との乖離は、計算結果に重大な影響を及ぼす場合があります。

また、実際の市場価値は、投資家がさまざまな情報に基づいて行う判断により決定されるため、MCEVから著しく乖離することがあります。

これらの理由により、MCEVは生命保険会社の企業価値を評価する唯一の指標ではありませんので、ご注意ください。

主要業績の推移

直近事業年度における事業の概況

2017年度の新契約高は前年度比61.0%の1兆4,840億円となりました。2017年度末の保有契約高は前年度末比99.1%の22兆1,258億円となりました。
(契約高は個人保険と個人年金保険の合計です。)

保険料等収入は、前年度比104.5%の4,384億円となりました。

総資産は当年度中に2,072億円増加し、当年度末には2兆7,962億円となりました。

〈主要業績の状況〉

	2016年度(末)	2017年度(末)	前年度(末)比
新 契 約 高	2兆4,341億円	1兆4,840億円	61.0%
保 有 契 約 高	22兆3,255億円	22兆1,258億円	99.1%
保 険 料 等 収 入	4,195億円	4,384億円	104.5%
総 資 産	2兆5,890億円	2兆7,962億円	108.0%

損益の状況

2017年度の経常利益は167億円となり、前年度実績168億円に比べ1億円減少しました。

当期純利益は81億円となり、前年度実績83億円に比べ2億円減少しました。

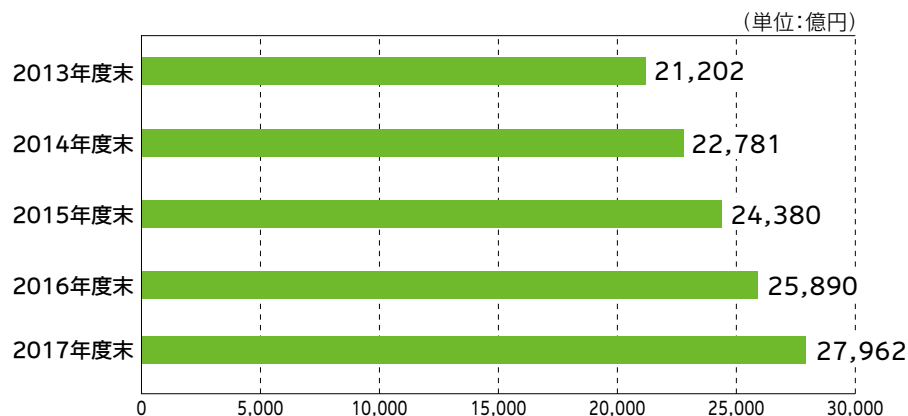
基礎利益は175億円となり、前年度実績165億円に比べ10億円増加しました。

主要業績の推移

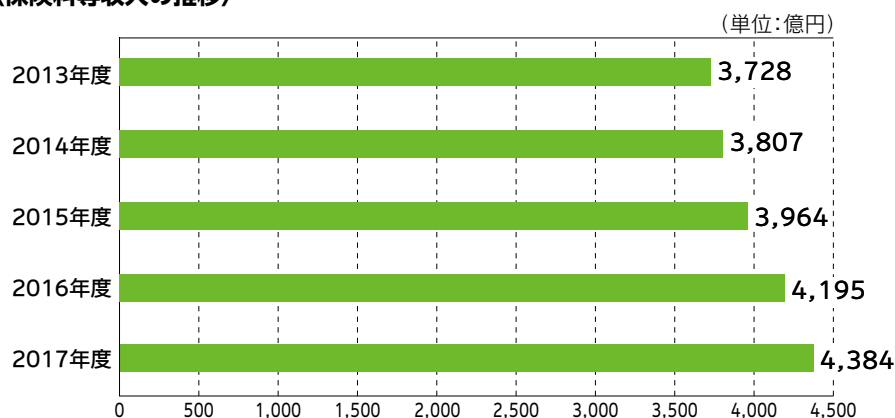
(単位:百万円)

項目	2013年度(末)	2014年度(末)	2015年度(末)	2016年度(末)	2017年度(末)
総資産	2,120,286	2,278,147	2,438,055	2,589,026	2,796,230
有価証券残高	1,988,668	2,157,819	2,305,223	2,434,670	2,594,537
責任準備金残高	1,959,172	2,080,338	2,214,871	2,371,198	2,557,365
経常収益	415,266	426,197	441,799	469,837	490,791
保険料等収入	372,878	380,741	396,448	419,507	438,487
資産運用収益	40,618	43,373	43,490	48,759	49,490
保険金等支払金	174,043	184,849	180,817	181,079	182,504
うち解約返戻金	93,280	98,040	93,038	91,883	86,263
経常利益	17,257	22,594	22,565	16,880	16,721
当期純利益	8,068	9,727	11,616	8,319	8,117
ソルベンシー・マージン比率	1,583.2%	1,676.3%	1,771.4%	1,573.0%	1,513.1%
新契約高	2,635,008	2,388,695	2,240,312	2,434,139	1,484,076
保有契約高	20,245,544	21,043,103	21,642,193	22,325,529	22,125,821

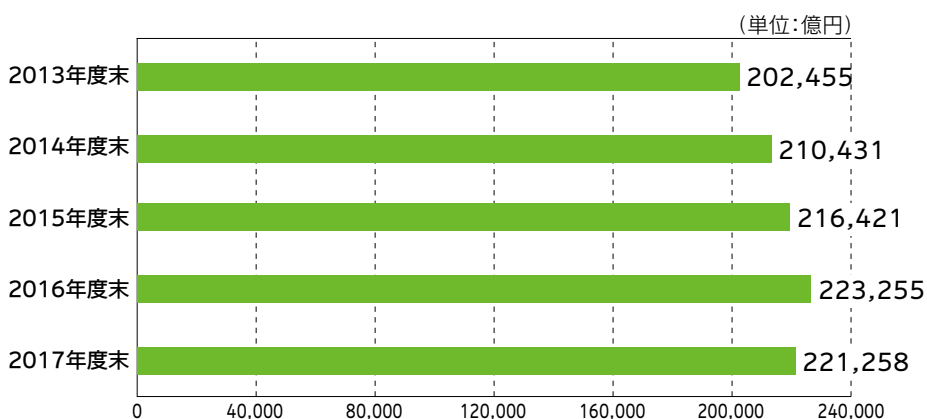
(注) 新契約高および保有契約高は個人保険・個人年金保険の契約高の合計です。なお、個人年金保険の新契約高は年金支払開始時における年金原資です。また、個人年金保険の保有契約高は、年金支払開始前契約の年金支払開始時における年金原資と年金支払開始後契約の責任準備金を合計したものです。

**〈総資産の推移〉**

総資産は2,072億円増加し、2兆7,962億円になりました。

〈保険料等収入の推移〉

保険料等収入は一般事業会社の売上高に相当します。2017年度は対前年度比4.5%の増加となりました。

〈保有契約高の推移(個人保険と個人年金保険の合計)〉

保有契約高は個々の被保険者さまに対して当社が保障する金額の総合計額です。

2017年度末は前年度末比0.9%の減少となりました。

収支の状況

〈損益計算書(抜粋)〉

(単位：百万円)

科 目		2016年度	2017年度
		金 額	金 額
経常収益	①	469,837	490,791
保険料等収入	②	419,507	438,487
保険料		415,721	434,803
再保険収入		3,785	3,684
資産運用収益	③	48,759	49,490
利息及び配当金等収入		41,676	43,880
有価証券売却益		5,232	4,132
特別勘定資産運用益		1,851	1,478
その他経常収益		1,570	2,812
経常費用	④	452,957	474,069
保険金等支払金	⑤	181,079	182,504
保険金		30,695	34,636
年金		12,702	12,362
給付金		39,271	42,700
解約返戻金		91,883	86,263
その他返戻金		2,575	2,904
再保険料		3,951	3,635
責任準備金等繰入額	⑥	159,942	187,276
資産運用費用	⑦	3,545	4,449
支払利息		93	96
有価証券売却損		2,220	2,855
金融派生商品費用		1,125	1,384
事業費	⑧	104,321	95,576
その他経常費用		4,068	4,263
経常利益	⑨	16,880	16,721
特別利益		0	0
特別損失	⑩	1,172	1,438
契約者配当準備金繰入額	⑪	3,935	3,981
税引前当期純利益		11,771	11,301
法人税及び住民税		5,686	5,392
法人税等調整額	⑫	△ 2,233	△ 2,208
法人税等合計		3,452	3,184
当期純利益	⑬	8,319	8,117



①経常収益	生命保険事業本来の営業活動により、毎年継続的に発生する収益です。生命保険会社の場合、保険料等収入、資産運用収益、その他経常収益に区分されています。
②保険料等収入	ご契約者さまから払い込まれた保険料による収益で、生命保険会社の収益の大部分を占めています。再保険収入(再保険契約による受取保険金等)もこちらに計上します。
③資産運用収益	資産運用による収益で、利息や配当金のほかには有価証券売却益なども含まれます。
④経常費用	生命保険事業本来の営業活動により、毎年継続的に発生する費用です。生命保険会社の場合、保険金等支払金、責任準備金等繰入額、資産運用費用、事業費、その他経常費用に区分されています。
⑤保険金等支払金	保険金、年金、給付金、返戻金などの保険契約上の支払いを計上します。再保険料(再保険契約による支払保険料)もこちらに計上します。
⑥責任準備金等繰入額	責任準備金は、将来の保険金・給付金等の支払いに備え、積立てが義務づけられている準備金です。毎期年度末に、前年度計上額を一旦全額戻入し、当年度の必要額を新たに全額繰り入れる方法により積み立てられます。損益計算書上は(繰入額－戻入額)の差額で表示されます。
⑦資産運用費用	有価証券売却損、有価証券評価損などを計上します。
⑧事業費	新契約の募集および保有契約の維持保全や保険金などの支払いに必要な経費を計上します。一般事業会社の「販売費および一般管理費」に当たります。
⑨経常利益	生命保険事業本来の営業活動により、毎年継続的に発生する収益(経常収益)から、毎年継続的に発生する費用(経常費用)を差し引いた残額が経常利益です。
⑩特別損失	特別な要因で一時的に発生した損失を計上します。
⑪契約者配当準備金繰入額	ご契約者さまに対する配当金の支払財源となる契約者配当準備金への繰入額です。 *当社では、ほとんどが団体保険契約にかかわる配当準備金の繰入です。
⑫法人税等調整額	税効果会計を適用したことによる法人税及び住民税の当期調整額を計上します。
⑬当期純利益	税引前当期純利益から法人税等合計を控除した金額で、会社のすべての活動によって生じた純利益を意味します。

資産・負債の状況

〈貸借対照表(抜粋)〉

(単位：百万円、%)

科 目		2016年度末	2017年度末	
		金 額	金 額	構成比
(資産の部)				
現金及び預貯金		58,074	90,465	3.2
有価証券	①	2,434,670	2,594,537	92.8
国債		1,699,212	1,773,257	63.4
地方債		58,608	61,410	2.2
社債		343,065	354,833	12.7
株式		7,963	9,233	0.3
外国証券		325,819	395,802	14.2
貸付金	②	38,254	39,865	1.4
有形固定資産		1,515	1,455	0.1
代理店貸		132	120	0.0
再保険貸		1,756	1,925	0.1
その他資産		46,196	53,984	1.9
未収金		32,785	35,828	1.3
未収収益		7,123	7,600	0.3
繰延税金資産	③	8,464	13,923	0.5
貸倒引当金		△ 37	△ 48	△ 0.0
資産の部合計		2,589,026	2,796,230	100.0
(負債の部)				
保険契約準備金		2,417,365	2,604,810	93.2
支払準備金	④	40,870	41,979	1.5
責任準備金	⑤	2,371,198	2,557,365	91.5
契約者配当準備金		5,296	5,465	0.2
代理店借		6,073	4,506	0.2
再保険借		987	963	0.0
その他負債		17,734	41,408	1.5
役員賞与引当金		52	47	0.0
退職給付引当金		3,235	3,698	0.1
特別法上の準備金		5,412	6,838	0.2
価格変動準備金		5,412	6,838	0.2
負債の部合計		2,450,859	2,662,271	95.2
(純資産の部)				
資本金		17,250	17,250	0.6
資本剰余金		16,300	13,333	0.5
利益剰余金		58,506	65,624	2.3
株主資本合計		92,056	96,207	3.4
その他有価証券評価差額金	⑥	46,109	37,750	1.4
純資産の部合計		138,166	133,958	4.8
負債及び純資産の部合計		2,589,026	2,796,230	100.0



①有価証券 有価証券のうち、国債、地方債、社債はそれぞれ日本国、国内の地方公共団体、国内企業などの発行する債券への投資です。また、外国証券は米国債等、海外の国・企業などが発行する外国債券や海外の企業が発行する外国株式など、海外の国・企業等が発行する有価証券への投資の総称です。

②貸付金 生命保険会社の貸付金には保険約款貸付と一般貸付があります。

*当社の貸付金はすべて保険約款貸付です。

③繰延税金資産 税効果会計を適用した場合に、将来の会計期間において回収が見込まれる税金の額を計上します。

④支払備金 支払義務が発生している保険金、給付金、返戻金などのうち、決算期末時点で、未払いとなっているものについて、その支払いのために必要な金額を積み立てる準備金です。

⑤責任準備金 将来の保険金・年金・給付金の支払いに備え、保険業法で保険種類ごとに積立てが義務づけられている準備金です。
責任準備金の積立方式の代表的なものには、「平準純保険料式」と「チルメル式」があります。

*当社は平準純保険料式による積立てを行っています。

⑥その他有価証券評価差額金 生命保険会社では保有する有価証券をその保有目的に応じて、「売買目的有価証券」、「満期保有目的の債券」、「責任準備金対応債券」、「子会社・関連会社株式」、「その他有価証券」の5つに区分し評価します。このうち、「その他有価証券」については、時価で評価し、貸借対照表に計上されています。ただし、その評価損益は損益計算書には計上されず、評価差額金として、税効果分を除いて貸借対照表の純資産の部に計上されます。

*当社の一般勘定で保有している有価証券の保有目的別の構成比は、帳簿価額ベースで満期保有目的の債券が47.5%、責任準備金対応債券が10.6%、その他有価証券が41.9%です。

2017年度の一般勘定資産の運用状況

運用環境

2017年度のがわ国経済は、堅調な世界景気を背景とした外需の伸びに加えて良好な雇用環境から個人消費を中心に内需も拡大し、潜在成長率を上回る高い成長を記録しました。

企業部門は、輸出拡大に伴い生産活動が活発化したことに加え、IoT市場の拡大も加わり設備投資の増勢が続きました。個人消費は、悪天候による生鮮食品価格の高騰から伸び悩む場面も見られましたが、耐久財の買い替え需要や株価上昇による資産効果を背景に、基調としては緩やかな持ち直しとなりました。また、物価は、携帯電話の通信料が下落した一方、エネルギー価格とインバウンド消費によるサービス価格の伸びを主因に緩やかな上昇が継続しました。

金融市場では、好景気と各国の低金利政策を背景として世界的に長期金利の低位安定と株価上昇が続きました。しかし、年明け以降、米国の賃金上昇を契機に将来的な物価上昇観測が強まると米長期金利が急上昇し、株価が急落するなど不安定な値動きとなりました。為替市場では、日米金利差が安定的に推移していたこともありドル円は110円を挟んでの一進一退が続きましたが、年明け以降の株価下落を受けて安全資産とされる円への需要が高まり、年度末には106円台前半まで円高ドル安が進行しました。株式市場では、企業業績への期待から日経平均株価は一時24,000円を超えて26年ぶりの高値を記録しましたが海外市場の影響を受けて下落に転じ、年度末は21,454円となりました。債券市場では、国内の物価上昇率は日銀の目標である2%への到達に時間を要するため、現行の金融緩和政策が長期化するとの見方から海外金利上昇の影響は限定的に留まり、10年国債利回りは小幅なプラス圏での推移が続きしました。

当社の運用方針

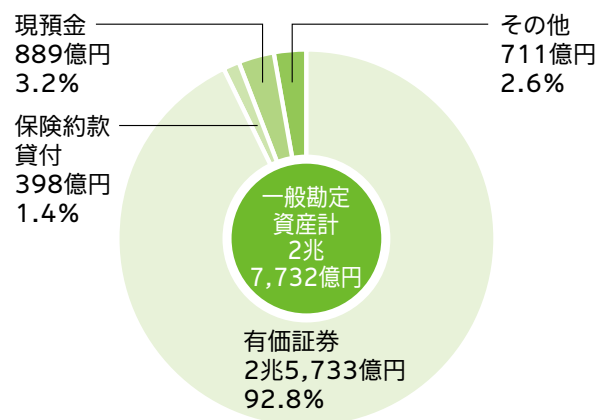
生命保険会社においては、将来の保険金等の支払いに備えて積み立てる保険契約準備金が負債の大部分を占めています。このため、当社では負債の特性を勘案し、ALM(資産と負債の総合管理)を重視した資産運用を行っています。上記運用方針に基づき、当社の一般勘定資産は、高格付けの円貨建債券を中心とした資産運用ポートフォリオを構築することにより、長期的に安定した収益の確保を図っています。また、一部を外貨建債券に投資することにより、利回りの向上や資産の分散を図っています。

運用実績の概況

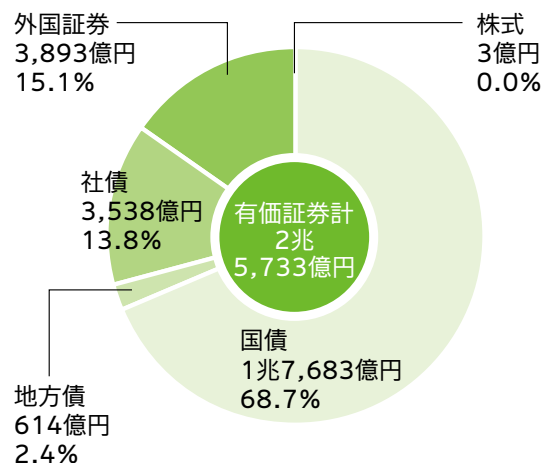
資産配分

2017年度末の一般勘定資産は、前年度末に比べ2,063億円増加し2兆7,732億円となりました。2017年度末における主な資産構成は、有価証券2兆5,733億円(一般勘定占率92.8%)、現預金889億円(同3.2%)となっています。

〈一般勘定資産の構成 2017年度末〉



〈有価証券の構成 2017年度末〉



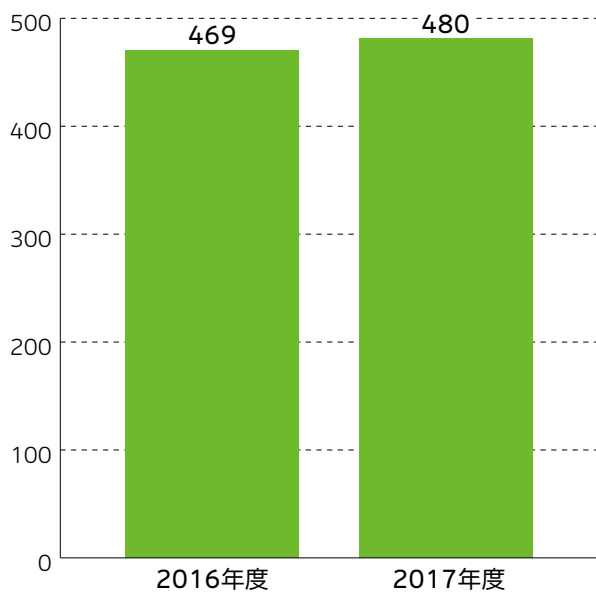
資産運用収支

資産運用収益は、国債等からの利息収入や有価証券売却益等により480億円となりました。一方、資産運用費用は、有価証券売却損等を計上したことにより44億円となりました。これらの結果、資産運用収益から資産運用費用を控除した資産運用収支は、435億円となりました。

〈資産運用収益・資産運用費用の状況〉

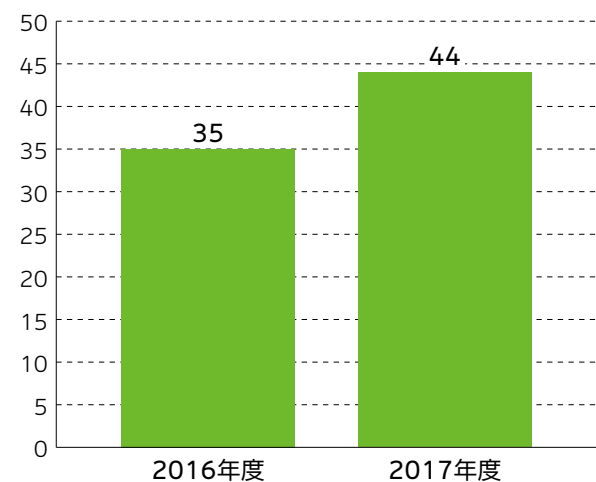
●資産運用収益

(単位：億円)



●資産運用費用

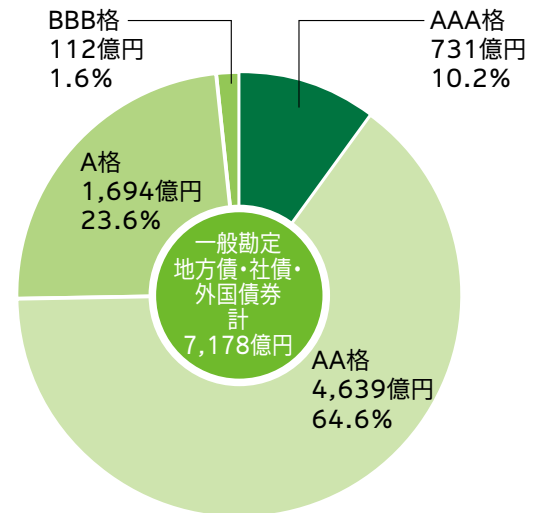
(単位：億円)



財務の健全性

当社が2017年度末に保有する地方債・社債・外国債券の残高の98.4%は、債務履行能力が高いA格以上です。残りの債券については、BBB格1.6%となっています。

〈一般勘定債券の信用格付別残高の構成 2017年度末〉



格付は当社社内格付の規定に基づき分類しています。社内格付の規定はムーディーズ、S&Pグローバル・レーティング、格付投資情報センター(R&I)、日本格付研究所(JCR)の外部格付に基づいています。なお、上記グラフには国債、政府保証債は含めていません。

証券化商品等への投資およびサブプライム関連投資の状況

証券化商品等への投資については、住宅金融支援機構の発行したRMBS(貸付債権担保住宅金融支援機構債券)およびクレジットリンクノート(クレジットデフォルトスワップを組み込んだ仕組債)のみであり、米国のサブプライムローンを裏付資産とした証券化商品は保有していません。

業務品質向上に向けた取組み

業務品質向上推進態勢

当社は、お客さま視点ですべての価値判断を行い、保険を基盤としてさらに幅広い事業活動を通じ、お客さまの安心・安全・健康に資する最高品質のサービスを提供し、社会に貢献することを掲げる「グループ経営理念」を共有しています。

この理念の実践をより徹底したものとするため、お客さまからの苦情、ご相談、お問い合わせやさまざまなご意見・ご要望を真摯に受けとめ、ご加入時から保険金・給付金のご請求時まですべての業務プロセスにおける品質の向上に活かしています。

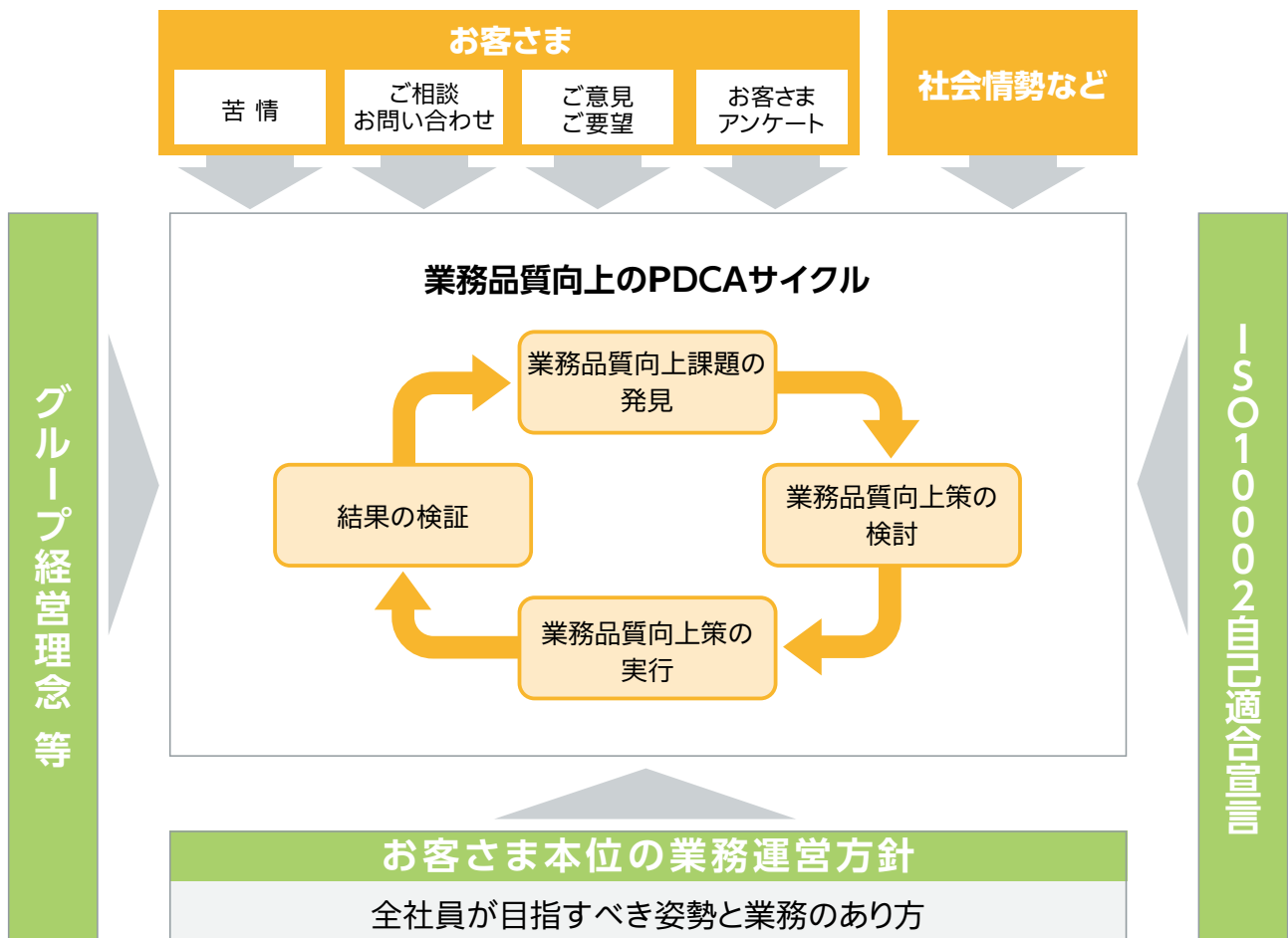
お客さまの声や社会情勢など、多様な視点から業務品質向上課題を発見し、業務品質向上策の検討、着実な実行とその結果の検証を行っており、お客さま本位の業務運営方針を定め、業務品質向上のPDCAサイクルを実践し

ています。

また、お客さまの声に対応する仕組みを構築し、2012年4月2日には、苦情対応マネジメントの国際規格である「ISO10002」への適合を宣言しました。

今後も、これまで以上に「お客さまの声」に真摯に耳を傾けるとともに、いただいた声を事業活動全般に活かし、全社員一丸となって、お客さま満足度の向上を実現してまいります。

業務品質向上推進態勢図



<苦情対応マネジメントシステムISO10002[※]への自己適合宣言>

2012年4月2日付けで、苦情対応マネジメントの国際規格であるISO10002 (JISQ10002)への適合を宣言しました。本宣言を契機にお客さまの声対応態勢を強化し、苦情のみならず、お客さまからのお問い合わせ、ご相談、ご要望などを含む「お客さまの声」に真摯に耳を傾けるとともに、いただいた声を事業活動全般に活かし、さらなるお客さま満足度の向上を実現していくことを目指しています。

※ISO10002とは…

苦情対応の基本原則やその基本原則を達成するために必要な苦情対応の枠組み、苦情対応プロセス手順の国際規格です。2004年7月に「国際標準化機構 (ISO)」により制定され、2005年6月にはそれに合致した日本規格JISQ10002が「日本工業標準調査会」(JISC)により制定されています。

<お客さまの声対応態勢>

1. お客さまへの適切な対応と情報管理

カスタマーセンター、各営業店、取扱代理店、公式ウェブサイト、外部機関、各種アンケートなどに寄せられたお客さまの声は、お客さまの声データベースなどへ集約しています。

2. お客さまの声を活かした経営

お問い合わせ、ご相談、ご要望、苦情を含めたお客さまの声は、いただいたお申出内容や傾向、原因などを分析し、商品開発、販売、保険金支払いなどさまざまな場面における課題として認識したあと、関連各部署と情報を共有し、業務改善につなげています。

3. お客さまへの情報開示

お客さまの声の受付状況や概要を定期的に当社公式ウェブサイト上の「お客さまの声」にて開示し、お客さまの信頼に応えるとともに、経営の透明性を高めています。

<当社に対するご意見・ご要望受付窓口の設置>

当社に対しご意見・ご要望をお持ちのお客さまのご相談窓口として専用フリーダイヤルを開設しています。また、当社公式ウェブサイト上の「お客さまの声」のご意見・ご要望フォームから、お客さまのご都合にあわせ、いつでもご意見・ご要望をいただける態勢を整えています。

●フリーダイヤル

当社に対するご意見・ご要望をお持ちのお客さまの窓口

☎0120-273-211

受付時間：月～金 9:00～18:00

(土、日、祝日および12/31～1/3を除く)

※携帯電話・PHSからもご利用いただけます。

●公式ウェブサイト

<http://www.himawari-life.co.jp/>

受付時間：24時間 365日

<外部機関の仲介による苦情等の解決(金融ADR制度)>

ADRとは、身の回りで起こるトラブルを裁判でなく、中立・公正な第三者に関わってもらいながら柔軟な解決を図る手続きです。一般社団法人生命保険協会は、保険業法に基づく指定紛争解決機関として金融庁から指定を受けており、当社は一般社団法人生命保険協会と金融ADR制度を利用するための契約を締結し、この制度への的確な対応態勢を整備しています。

また、一般社団法人生命保険協会の「生命保険相談所」では、電話・文書(電子メール・FAXでは受け付けておりません)・来訪により生命保険に関するさまざまなご相談・ご照会・苦情をお受けし、お客さまの疑問やお悩みを整理し、解決に向けたアドバイスを行っています。生命保険相談所は全国に連絡所を設置しており、無料でご利用いただけます。

一般社団法人生命保険協会

生命保険相談所〔生命保険相談室：東京〕

TEL 03-3286-2648

〒100-0005 東京都千代田区丸の内3-4-1 新国際ビル3階

受付時間：9:00～17:00

(土・日曜、祝日、年末年始を除く)

※詳しくは生命保険協会のホームページ

(<http://www.seiho.or.jp/>)をご覧ください。

お客様の声(苦情)の受付状況

2017年度にお客さまから寄せられた「お客様の声(苦情)」の受付状況は下表のとおりです。

申出分類	主な内容	件数	全体に占める割合
ご加入手続き	・契約時の重要事項や商品内容の説明不足に関するもの ・保険証券の氏名・住所の表記誤りに関するもの	1,539	21.1%
保険料関係	・保険料の口座振替・送金の手続きや案内に関するもの ・クレジットカード払いの取り扱いに関するもの	1,057	14.5%
契約後手続き	・契約の解約手続きにおける遅延や説明不足に関するもの ・契約の名義や住所の変更における表記誤りに関するもの	1,676	23.0%
支払手続き	・保険金・給付金のお支払金額に関するもの ・保険金・給付金支払い時の確認業務に関するもの	1,739	23.8%
その他・サービス	・募集人・担当者のアフターサービス不足に関するもの ・募集人・担当者の態度、マナーに関するもの	1,281	17.6%
2017年度合計		7,292	100.0%

お客様の声を反映した商品・サービスなどの改善・開発の取組み

当社では、さまざまな形で「お客さま視点」に基づく業務改善の仕組みを構築しています。いただいた「お客様の声」を活かして、お客さまのニーズに合った商品・サービスをご提供するとともに、お客さまの利便性向上につながるようサービスの充実や各種帳票の改訂も随時行うなど、業務改善に取り組んでいます。

2017年度に実施した改善取組みの事例は次のとおりです。

カテゴリー	お客様の声	改善内容
見やすく・わかりやすく	がん外来治療給付金請求に関する案内が届いた。案内文に「外来治療期間満了日」とあるが、今後は保障されなくなるの？	「満了日」の表現を見直し、「所定の要件を満たす場合、保障は継続されます」と記載し、お客さまの「保障がなくなってしまう」という不安感を抱かせない表現としました。
お客さまを尊重する	医療保障にすべての通院をカバーする保障を付けてほしい。	医療保険(2014)・医療保険(08)に付加できる新特約として、「医療用通院特約」を発売しました。病気やケガで入院され、その退院日の翌日からその日を含めて180日以内に通院されたときに給付金をお支払いします。
	給付金の請求時に婦人科の病気のことを男性オペレーターに話したくない。	男性オペレーターに傷病等を話すことに抵抗のある女性のお客さまの気持ちに配慮し、女性オペレーターが対応する「【女性専用】保険金・給付金請求ダイヤル」を新設しました。
便利に	高齢や障がいなどで保険金・給付金請求書類を記入するのが大変です。	お客さまの利便性向上を図るため、「高齢者・障がい者等に対する請求手続き支援サービス」で新たにTV電話サービスを展開し、請求書類作成時の支援やご質問に迅速に回答できるようになりました。
	保険料振替時のクレジットカードを変更したいのですが、電話でしか手続きできないの？	「マイ リンククロス(Webサービス)」にご登録済み、かつ、すでにクレジットカード扱いのお客さまは、クレジットカードの変更手続きがインターネット上で完結できるようになりました。
仕組みから見直し	口座振替できずコンビニ払いが続いていたが、保険料は払っていた。保険料の割引料率がなくなるのは納得いかない。	口座振替不能時の保険料領収方法は、募集人による集金が主流であった時代から、今ではコンビニ払込み等が一般化しています。そうした環境の変化を踏まえて、口座振替以外で保険料をお支払い済みのお客さまでも割引料率を適用させていただくこととしました。

カスタマーセンターのご案内

カスタマーセンターでは、ご契約いただいているお客さまからの各種手続きやお問い合わせ、資料のご請求などを承っています。また、公式ウェブサイトの「ご契約者さま」ページで、各種手続きのご案内や、書類のご請求ができるサービスなども行っています。ぜひ、ご利用ください。

専門オペレーターによる親切・丁寧な対応

カスタマーセンターでは、専門知識を身に付けたオペレーターがお客さまからのお問い合わせに親切・丁寧に誠意をもって対応させていただきます。

ご契約者さま向けウェブページ

お客さまのお役に立つ情報を、次の各ウェブページで、わかりやすくご案内しています。ぜひ、ご活用ください。

■「よくあるご質問」ページ

お問い合わせの多いご質問と回答を掲載しています。

<http://faq.himawari-life.dga.jp/>



■「お手続きのご案内」ページ

お手続きの流れや必要書類のご案内などを確認することができます。

■マイリンククロス(Webサービス)

会員登録をしていただくと、いつでもご契約内容を確認することができます。また、各種お手続きも受け付けいたします。

■お手続きフォーム

以下のお手続きは事前登録なく、インターネットで完了します。

- 住所・電話番号の変更
- 生命保険料控除証明書の再発行

また、以下についてはお手続き書類のご請求ができます。

- 給付金のご請求
- 受取人さまの変更
- ご契約者さまの改姓
- 保険証券の再発行
- 保険料振替口座の変更

24時間自動音声による対応

住所変更・保険料振替口座の変更・保険証券の再発行・解約などのお手続きに関しては、24時間365日いつでも受付可能な「お手続き受付ダイヤル」を設置しています。

カスタマーセンターでお受けしている各種お手続き

カスタマーセンターでは以下のお手続き、お問い合わせを承ります。

- 保険金・給付金のご請求
- 住所変更
- 名義変更、受取人変更、改姓
- 保険証券の再発行
- 保険料振替口座の変更
- 保険料払込み方法の変更
- クレジットカードの変更
- 生命保険料控除証明書の再発行
- ご契約内容の変更、解約
- 契約者貸付のお手続き
- ご契約内容のお問い合わせ
- その他お手続き

カスタマーセンター(通話料無料)

●オペレーターによるお問い合わせ窓口 ※携帯電話からもご利用いただけます。

お手続き、お問い合わせ全般



0120-563-506

※契約者ご本人さまからお電話ください。

保険金・給付金請求のお手続き、お問い合わせ



0120-528-170

※契約者・受取人(請求権者)ご本人さまからお電話ください。

受付時間: 月～金 9:00～18:00 土 9:00～17:00(日・祝日・12/31～1/3を除く)

●自動音声によるお手続き書類の送付受付 ※携帯電話からもご利用いただけます。

住所変更、保険料振替口座の変更、保険証券の再発行、解約、
生命保険料控除証明書の再発行



0120-088-312

受付時間: 24時間 365日

※生命保険料控除証明書の再発行は、10月中旬から翌年3月まで承ります。

●公式ウェブサイトからのお手続き書類の送付受付

住所変更、保険証券の再発行、生命保険料控除証明書の再発行、給付金請求書類の郵送請求など

受付時間: 24時間 365日

<http://www.himawari-life.co.jp/>

保険金等のお支払い状況

2017年度に保険金等をお支払いした件数は379,198件(うち保険金27,661件、給付金351,537件)です。一方、お支払い対象とならなかった件数は11,235件(うち保険金173件、給付金11,062件)でした。

保険金等のお支払いにあたっては、今後も引き続き、ご契約の保険約款に基づき、医学的・法的判断などをふまえて適切性を確保していきます。

〈保険金等をお支払いした件数・金額(2017年度)〉

(単位:件、百万円)

	保険金	給付金	合計
件数	27,661	351,537	379,198
金額	34,636	42,700	77,337

〈保険金等のお支払い対象とならなかった件数(2017年度)〉

(単位:件)

お支払いできない理由	保険金	給付金	合計
詐欺による取消し	0	0	0
不法取得目的による無効	0	0	0
告知義務違反による解除	11	817	828
重大事由による解除	0	1	1
免責事由に該当	31	28	59
支払事由に非該当	130	10,117	10,247
その他	1	99	100
合計	173	11,062	11,235

■「お支払いできない理由」の説明

- 詐欺による取消し
お申込み時に、契約者または被保険者等による詐欺行為があった場合
- 不法取得目的による無効
保険金等を不法に取得する目的で保険に加入した場合
- 告知義務違反による解除
お申込み時に、契約者または被保険者が故意または重大な過失により事実を告知しなかった場合
または告知した内容が事実と相違していた場合
- 重大事由による解除
保険金等をだまし取る目的で故意に事故を起こした場合など
- 免責事由に該当
ご請求内容が、約款に定めるお支払いできないケースに該当する場合
- 支払事由に非該当
ご請求内容が、約款に定めるお支払いできるケースに該当しない場合

内部統制の整備

当社は、業務の適正を確保し、企業統治の強化および質の向上に資するため、次の基本方針を取締役会において決議し、内部統制システムを構築しています。

内部統制基本方針

当社は、業務の適正を確保し、企業統治の強化および質の向上に資するため、関連諸法令およびSOMPOホールディングス株式会社(以下「HD」といいます。)の定めるSOMPOホールディングスグループ(以下「グループ」といいます。)の経営理念等をふまえ、「内部統制基本方針」を取締役会において決議します。

なお、基本方針に基づく統制状況について適切に把握および検証し、体制の充実に努めます。

1. グループにおける業務の適正を確保するための体制

当社は、グループの一員として業務の適正を確保するために必要な体制を次のとおり整備します。

(1) グループ経営理念、グループ行動指針、目指す企業グループ像、グループ経営基本方針、グループ人事ビジョン、グループCSRビジョンを社内に示します。

(2) HDとの間で経営管理契約を締結し、同社に対して適切に承認を求め、報告を行うとともに、グループの統制の枠組みを定める各種基本方針を遵守します。

(3) グループの各種基本方針に従い、これに則った体制を整備します。また、事業実態に応じた基本方針・規程等を策定し、これに基づく体制を整備するとともに、その整備状況を管理します。また、当社の取締役等の職務の執行に係る事項をHDに報告する体制を整備します。

(4) 経営判断に必要な情報収集・調査・検討等を行う体制を整備するとともに、当社取締役会およびHDへの的確な情報提供等を通じて経営論議の活性化を図り、グループの経営管理等に関する重要事項の経営判断の適正性を確保します。

(5) 「SOMPOホールディングスグループ グループ内取引管理基本方針」に従い、重要なグループ内の取引等を適切に把握および審査し、グループ内における取引等の公正性および健全性を確保します。

2. 職務の執行が法令および定款に適合することを確保するための体制

当社は、取締役、執行役員および使用人(以下、「役職員」といいます。)の職務の執行が法令、定款等に適合することを確保するために必要な体制を次のとおり整備します。

(1) 取締役会における取締役の職務執行の状況報告等を通じて、役職員の職務の執行が法令等に適合していることを確認します。

(2) 「SOMPOホールディングスグループ コンプライア

ス基本方針」に従い、コンプライアンス体制を整備します。また、役職員の行動基準として、コンプライアンス・マニュアルを整備し、「SOMPOホールディングスグループ コンプライアンス行動規範」とあわせて周知徹底を図り、これらに基づく教育および研修を継続して実施します。

(3) コンプライアンスに関する統括部署を設置し、コンプライアンス課題への対応計画等を定めるコンプライアンス・プログラムの進捗を管理します。また、コンプライアンスの推進体制・方法等について検討するとともに、コンプライアンス推進状況のモニタリングを行います。

(4) 不祥事件等の社内の報告、内部通報等の制度を整備するとともに、是正等の対応を的確に行います。

(5) 「SOMPOホールディングスグループ お客さまの声対応基本方針」および「お客さま対応基本方針」に従い、お客さまの声を積極的に分析し業務品質の向上に活用するなど、実効性のあるお客さまの声対応体制を構築します。

(6) 「SOMPOホールディングスグループ お客さまサービス適正管理基本方針」に従い、お客さまに提供する商品・サービスの品質の維持・向上に努めるなど、お客さまサービスの適正を確保する体制を構築します。

(7) 「SOMPOホールディングスグループ 顧客情報管理基本方針」に従い、お客さまの情報を適正に取得・利用するなど、顧客情報の管理を適切に行います。

(8) 「SOMPOホールディングスグループ セキュリティポリシー」に従い、情報資産のセキュリティを確保するために講じるべき基本的な事項を明らかにするなど、情報資産に関する適切な管理体制を確保します。

(9) 「SOMPOホールディングスグループ 利益相反取引管理基本方針」に従い、お客さまの利益が不当に害されるおそれが典型的に認められる取引を管理するなど、顧客の利益が不当に害されるおそれのある利益相反取引の管理を適切に行います。

(10) 「SOMPOホールディングスグループ 反社会的勢力対応基本方針」に従い、反社会的勢力からの不当要求の拒絶および関係の遮断に向けて、外部専門機関とも連携し、組織として毅然と対応するなど、反社会的勢力への対応体制を整備します。

3. 戦略的リスク経営に関する体制

当社は、「SOMPOホールディングスグループ ERM基本方針」に従い、不測の損失を極小化するとともに、資本を有効活用し、適切なリスクコントロールのもと収益を向上させ、グループの企業価値の最大化を図ります。その実現のために、ERM「戦略的リスク経営」に関する体制を整備するとともに、リスクの把握および評価を含む適切なリスク管理を行います。

4. 職務の執行が効率的かつ的確に行われることを確保するための体制

当社は、役職員の職務執行が、効率的かつ的確に行われる体制を確保するため、次のとおり、職務執行に関する権限、決裁事項および報告事項の整備、指揮命令系統の確立、ならびに経営資源の有効活用を行います。

(1) HDが定めるグループの経営計画に基づき自社の経営計画を策定するとともに、これらを社内でも共有します。

(2) 重要な業務執行に関する事項について経営会議で協議し、取締役会の審議の効率化および実効性の向上を図ります。

(3) 取締役会の決議事項および報告事項を整備することで取締役会の関与すべき事項を明らかにします。

(4) 規程を整備し、社内組織の目的および責任範囲を明らかにするとともに、組織単位ごとの職務分掌、執行責任者、職務権限の範囲等を定めます。

(5) 「SOMPOホールディングスグループ IT戦略基本方針」に従い、ITマネジメント態勢を整備し、システム計画を策定、遂行するなど、信頼性・利便性・効率性の高い業務運営を実現するための的確かつ正確なシステムを構築します。

(6) 「SOMPOホールディングスグループ 外部委託管理基本方針」に従い、外部委託開始から委託解除までのプロセスに応じて外部委託に関する管理を行うなど、外部委託に伴う業務の適正を確保します。

(7) 「SOMPOホールディングスグループ 資産運用基本方針」に従い、当社の運用資金の性格を勘案し安全性・流動性・収益性を踏まえるなど、リスク管理に十分に留意した資産運用を行います。

(8) 「SOMPOホールディングスグループ 業務継続体制構築基本方針」に従い、大規模自然災害等の危機発生時における主要業務の継続および早期復旧の実現を図る体制を整備するなど、有事における経営基盤の安定と健全性の確保を図ります。

5. 財務の健全性および財務報告の適正性を確保するための体制

(1) 当社は、「SOMPOホールディングスグループ 財務の健全性・保険計理の管理基本方針」に従い、財務の健全性を確保するための管理体制を整備します。

(2) 当社は、「SOMPOホールディングスグループ 財務報告に係る内部統制基本方針」に従い、グループの連結ベースでの財務報告の適正性および信頼性を確保するために、財務報告に関する内部統制の整備・運用および評価に関する枠組みを定め、必要な体制を整備します。

6. 情報開示の適切性を確保するための体制

当社は、「SOMPOホールディングスグループ ディスクロージャー基本方針」に従い、法令等に基づく開示の統括部署を設置し、企業活動に関する情報を適時・適切に開示

するための体制を整備します。

7. 取締役および執行役員職務の執行に係る情報の保存および管理に関する体制

当社は、取締役および執行役員職務の執行に係る情報を適切に保存および管理するため、取締役会等の重要会議の議事録および関連資料その他取締役および執行役員職務の執行に係る情報を保存および管理する方法を規程に定め、これに必要な体制を整備します。

8. 内部監査の実効性を確保するための体制

当社は、「SOMPOホールディングスグループ 内部監査基本方針」に従い、規程の制定、計画の策定等の事項を明確にし、効率的かつ実効性のある内部監査体制を整備します。

9. 監査役の監査に関する体制

当社は、監査役の監査の実効性の向上を図るため、以下の体制を整備します。

9-1. 監査役職務を補助すべき使用人に関する事項

監査役の求めに応じ、必要な知識・経験を有する専属の者を監査役スタッフ（監査役職務を補助すべき使用人）として配置します。また、監査役スタッフに関する規程を定め、次のとおり監査役スタッフの執行からの独立性および監査役の監査役スタッフに対する指示の実効性を確保します。

(1) 監査役スタッフの選任、解任、処遇の決定等にあたっては常勤監査役の同意を得ることとし、監査役スタッフの人事上の評価は常勤監査役の同意を求めることにより、取締役からの独立性を確保します。

(2) 監査役スタッフはその職務に関して監査役の指揮命令のみに服し、取締役および執行役員等から指揮命令を受けないこととします。

(3) 監査役スタッフは、監査役の命を受けた業務に関して必要な情報の収集権限を有することとします。

9-2. 監査役への報告に関する体制

(1) 当社は、監査役会の同意のもと、役職員が監査役に報告すべき事項（職務の執行に関して法令・定款に違反する重大な事実もしくは不正行為の事実または会社に著しい損害を及ぼす可能性のある事実を含む）および時期を定めることとし、役職員は、この定めに基づく報告、その他監査役（HD監査役を含む）の要請する報告を確実に行います。

(2) 当社は、役職員が監査役（HD監査役を含む）に報告を行ったことを理由として、役職員に対して不利益な取扱いをしないこととします。

(3) 監査役が取締役または執行役員職務の執行に関して意見を表明し、またはその改善を勧告したときは、当該取締役または執行役員は、指摘事項への対応の進捗状況を監査役に報告します。

9-3. その他監査役の監査が実効的に行われることを確保するための体制

(1) 監査役は、取締役会に出席するほか、経営会議その他重要な会議に出席し、意見を述べるができるものとします。

(2) 監査役が、取締役、執行役員、内部監査部門、会計監査人およびその他監査役の職務を適切に遂行するうえで必要な者との十分な意見交換を行う機会を確保します。また、役職員は監査役の求めに応じて、業務執行に関する事項の報告を行います。

(3) 重要な会議の議事録その他の重要書類等(電磁的記録を含む)の閲覧について、監査役の求めに応じて対応します。

(4) 監査役の求めに応じて、HD監査役が当社監査役と連携する機会および当社の役職員から情報収集する機会を確保します。

(5) 内部監査部門は、監査役からの求めに応じて、監査役の監査に協力します。

(6) 監査役が、その職務の執行について生ずる費用の請求をした場合は、監査役の求めに応じて適切に処理します。



業務の適正を確保するための体制の運用状況(2017年度)

業務の適正を確保するための体制の運用状況の概要については、次のとおりです。

(1) 内部統制システム

・当社は、内部統制を有効に機能させるためにグループ共通の基本方針のもと、取締役会においてそれらの運用状況を定期的に確認しながら関連する内部統制の改善を継続的に行っています。

(2) コンプライアンス

- ・当社は、年度のグループコンプライアンス推進方針等を踏まえ、コンプライアンス・プログラムを策定し、そのプログラムに基づき計画的にコンプライアンスの推進に取り組んでいます。
- ・当社は、内部通報・内部監査等の制度を整備して、法令違反その他不適切事象の早期発見に取り組んでいます。
- ・内部通報においては、社内に内部通報窓口を設けているほか、グループ全体の内部通報窓口として「総合ほっとライン」を第三者機関に設けており、内部通報窓口とともに内部通報者の不利益取扱いの禁止を含む内部通報制度の利用ルールを周知し、その実効性の向上を図っています。
- ・当社は、不適切事象を把握したときは、適切に対応しています。
- ・当社は、コンプライアンス推進会議を定期的に開催し、コンプライアンスプログラムへの対応状況等、コンプライアンスの推進状況について審議を行い、その取組みの妥当性の検証を行っています。

(3) 戦略的リスク経営に関する体制

- ・当社は、グループERM基本方針に基づき、戦略的リスク経営に関する体制を整備しています。
- ・当社は、「グループ リスク選好」を踏まえて事業計画を策定するとともに、配賦された資本をリスク許容度として事業運営を行い、事業計画における利益目標の達成を目指しています。また、経営環境の変化や計画の進捗状況等を定期的に確認し、必要に応じて事業計画等の見直しを行うPDCAサイクルに基づいて戦略的リスク経営を実践しています。
- ・当社は、リスクアセスメントを起点として、あらゆる源泉から生じる重大なリスクを特定し、分析、評価、コントロールするリスクコントロールのプロセスを構築し、運営しています。特に重大なリスクについては、リスクオーナー(担当役員)を定め、対応策の実施、進捗状況に対する責任を明確にし、その実効性の向上を図っています。
- ・当社は、経営会議において、戦略的リスク経営の実践

および高度化について経営論議を行っています。

(4) 取締役職務執行体制

- ・当社は、経営方針、経営計画の策定等、会社の経営に重大な影響を与える事項については経営会議で十分に協議を行い、取締役会での審議の効率性・実効性の向上を図っています。
- ・当社は、取締役会の監督機能強化を図るため、各取締役の年度目標について取締役会に報告し、取締役間での進捗の相互確認や意見交換を行っています。

(5) 監査役の監査体制

- ・当社は、監査役監査の実効性を確保するため、取締役等の指揮命令から独立した専任スタッフを配置しています。
- ・当社は、監査役への報告に関する規程を策定し、役職員から職務の執行状況等に関して定期的に報告を行っているほか、監査役から要請を受けた事項について、随時速やかに報告を行っています。
- ・当社は、監査役が経営会議その他自らが必要と認めたと重要会議に出席して意見陳述を行う機会を確保しています。
- ・当社は、監査役が会計監査人および内部監査部門と監査結果等の情報交換を行う機会を確保しており、監査役は実効的かつ効率的に監査を実施しています。
- ・当社は、監査役と代表取締役との定期的な会合を設けており、両者は、課題認識等について意見交換を実施しています。

利益相反取引の管理

当社は、「SOMPOホールディングスグループ 利益相反取引管理基本方針」に基づき、当社または当社グループ金融機関が行う利益相反のおそれのある取引について、お客さまの利益が不当に害されることのないよう、法令等に従い適切に管理する態勢を構築します。

1. 管理対象取引の特定

- (1) 当社グループ金融機関の行う次に掲げるような種類の取引・行為によりお客さまの利益が不当に害されるおそれ認められる場合、管理対象会社（SOMPOホールディングスおよび「別表」の当社グループ金融機関）は、当該取引・行為を管理対象取引として指定します。
 - ・お客さまの利益と当社グループ金融機関の利益が相反する取引・行為
 - ・お客さまの利益と当社グループ金融機関の他のお客さまの利益が相反する取引・行為
 - ・当社グループ金融機関がお客さまとの関係を通じて入手した非公開情報を利用して当社グループ金融機関が利益を得る取引・行為
 - ・当社グループ金融機関がお客さまとの関係を通じて入手した非公開情報を利用して当社グループ金融機関の他のお客さまが利益を得る取引・行為
- (2) 管理対象取引は、管理対象取引の性質・構造、関連取引の状況、管理対象取引に利用する情報の保有状況、管理対象取引と関連取引を合算して得られる当社グループおよびお客さまの利益の状況その他の事由を勘案して個別に指定します。

2. 管理対象取引の管理

- (1) 管理対象会社は、管理対象取引に係る関連取引の状況その他の事由を勘案して必要に応じ次に掲げる措置その他の必要な措置を講じ、お客さまの利益を確保します。
 - ア 管理対象取引と関連取引の実行部門を分離し、両取引に係る情報を遮断します。
 - イ 管理対象取引、関連取引のいずれかまたは両方について、取引の内容、条件、方法その他を変更します。
 - ウ 管理対象取引、関連取引のいずれかを中止します。
 - エ 管理対象取引に伴い発生する利益相反の内容その他の必要な情報をお客さまに開示し、その同意を取り付けます。
- (2) 管理対象会社は、管理対象取引と関連取引の内容、講じた措置の実施状況その他の必要な事項を記録し、管理対象取引の実行日から5年間、これを保存します。

3. 管理体制

- 管理対象会社は、法令等に従い、次の体制を整備します。
- (1) 管理対象取引を管理する部署（管理部署）および管理統括者を設置します。
 - (2) 管理対象取引とその関連取引が同一の金融機関の中で実行される場合にあっては当該金融機関の管理部署が、異なる金融機関が実行する場合にあってはSOMPOホールディングスの管理部署が、上記に定める措置の要否、内容その他の必要な事項を立案します。
 - (3) 上記に定める措置を講じる場合にあっては、管理統括者は、上記区分にそって講じるべき措置の内容を決定します。
 - (4) 利益相反管理方針の概要を公表します。
 - (5) 役職員等に対する利益相反管理に関する教育・研修を実施します。
 - (6) 利益相反管理態勢を定期的に検証し、その改善を図ります。

別表

①	損害保険ジャパン日本興亜株式会社
②	損保ジャパン日本興亜ひまわり生命保険株式会社
③	セゾン自動車火災保険株式会社
④	そんぽ24損害保険株式会社
⑤	日立キャピタル損害保険株式会社
⑥	損保ジャパン日本興亜D C証券株式会社

コンプライアンス態勢

当社は、お客さま・社会の要望に応え信頼される企業でありつづけるため、コンプライアンス推進態勢の強化に努めています。

コンプライアンス推進態勢

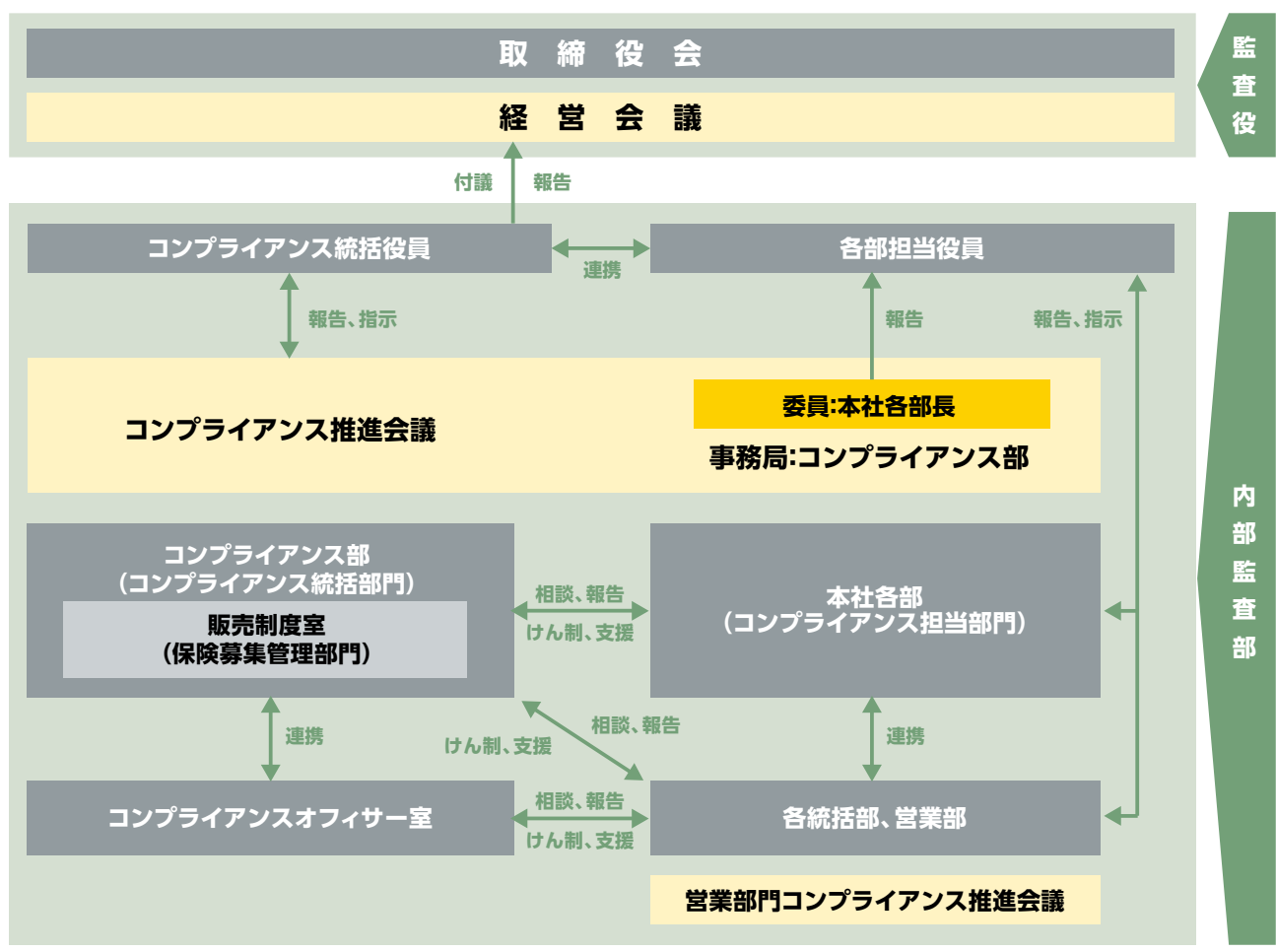
当社では、コンプライアンスを経営の最重要課題の一つとして位置づけ、コンプライアンス態勢の整備に関する「SOMPOホールディングスグループ コンプライアンス基本方針」ならびに「SOMPOホールディングスグループ コンプライアンス行動規範」を定めるとともに、適正な保険募集の確保および保険募集人の業務品質向上に向けた「保険募集管理基本方針」を定めています。

上記方針のもと、毎年、コンプライアンス推進の具体的な実践計画としてSOMPOホールディングスグループの当該年度グループコンプライアンス推進方針を踏まえ「コンプライアンス・プログラム」を策定し、各部門の進捗状況の確認や改善策の策定を通じて、コンプライアンスの推進に取り組んでいます。

また、本社においては、コンプライアンス推進会議を設置して、部門横断での協議によるコンプライアンス推進状況の実態把握と分析を行うとともに、コンプライアンス統括部門であるコンプライアンス部と保険募集に関するコンプライアンス管理部門の販売制度室およびコンプライアンス担当部門である本社各部署が、連携してコンプライアンス推進の強化を図っています。

また、営業店におけるコンプライアンス推進および適正な内部管理態勢の構築・強化に向けて、コンプライアンスオフィサー室を設置して、法令等遵守状況のモニタリングや営業店・代理店への改善指導・指示を行うコンプライアンスオフィサーを配置するとともに、コンプライアンスに関して集中的に議論する場として、統括部・営業部ごとに営業部門コンプライアンス推進会議を設置しています。

これらのコンプライアンス推進の取組みは、定期的に取り締役に報告され、経営トップによる評価・フォローアップが行われています。



コンプライアンス推進の具体的取組み

コンプライアンスの定着・徹底のため、役員、コンプライアンス責任者である各部門長、本社各部室などから時宜に応じたコンプライアンスメッセージを継続的に発信するとともに、社員に「コンプライアンスマニュアル」「コンプライアンスポケットブック」を公開して研修などで活用することにより行動規範、保険業法等の基本的な知識の徹底を図っています。

また、社員のコンプライアンスに関する理解を深め、コンプライアンスの問題をすべての社員がオープンに話し合える職場風土の醸成のためにコンプライアンスミーティングを実施し、さらに重要な会議やその他の社員研修においても必ず「コンプライアンス研修」の時間を設けて意識の徹底を図っています。さらに定期的に「コンプライアンステスト」(確認テスト)を実施して知識の定着を図っています。

コンプライアンス教育の充実と保険募集に關与する取扱代理店および保険募集人の意識向上を図るため「代理店コンプライアンスマニュアル」などのツールを作成、適宜改定して、研修・指導に活用しています。


また、金融商品販売法に基づき「勧誘方針」(P.44)を制定し、その周知・徹底を図っています。

内部通報制度

法令に違反する行為やコンプライアンス上の問題が、組織を通じた相談・報告では改善できない、あるいは報告自体ができない事情がある場合に、社員が直接、相談・通報できる窓口として、社内および社外に「内部通報窓口(ホットライン)」を設置し、運営しています。

このホットラインは、2006年度に施行された公益通報者保護法に基づく通報・相談窓口として利用されるよう、通報者の秘密の保持等を図る仕組みとしています。

2017年度は、上記の窓口で19件の通報・相談を受け付け、関連部門間で連携し事実確認・調査など適切に対応しています。



損保ジャパン日本興亜ひまわり生命の勧誘方針

当社は、「金融商品の販売等に関する法律」(2000年法律第101号)に基づき、保険商品の販売等に係る勧誘に関する方針を次のとおり定めています。

保険商品の販売等に際して、各種法令等を遵守し、適正な勧誘に努めます。

- 保険業法、保険法、金融商品の販売等に関する法律、金融商品取引法、消費者契約法、その他各種法令等を遵守し、お客さまの立場に立った勧誘に努めます。
- 保険金の不正取得を防止する観点から、お客さまの本人確認、同意確認は確実にを行い、適正な保険金額を定めるよう努めます。
未成年者を被保険者とする場合は、特に配慮して参ります。

お客さまの保険商品に関する知識・経験、購入目的、資力状況等を総合的に勘案し、お客さまの意向と実情に応じた適切な勧誘に努めます。

- ライフサイクルの分析やコンサルティング活動等を通じて、お客さまの意向と実情に沿った勧誘に努めます。
- ご高齢者に対する販売等に当たっては、ご家族の同席を依頼するなど、お客さまに十分にご理解いただけるよう配慮して参ります。
- 変額保険等の投資性商品の勧誘に当たっては、商品内容やリスク内容等について十分な説明に努めます。

お客さまへの商品説明等については、販売・勧誘形態に応じて、お客さま本位の方法等の創意工夫に努めます。

- わかりやすいパンフレット等を作成し、説明方法等に工夫を凝らしお客さまにご理解いただけるよう努めます。
- 保険商品の重要事項やお客さまが不利益となる事項等を、正しくご理解いただけるよう、わかりやすい説明に努めます。
- お客さまに重大な不利益が生じないように、わかりやすいサポート資料等を使用して、お客さまの健康状態を正しく告知していただけるよう努めます。
- 販売・勧誘活動に当たっては、お客さまの立場に立って、時間帯や勧誘場所等について十分に配慮して参ります。

お客さまにご信頼・ご満足いただけるよう努めます。

- お客さまに関する情報については、適正な管理と保護に努めます。
- 保険金・給付金等のお支払手続きに当たり、迅速・適切・丁寧に対応するよう努めます。
- 勧誘方針に沿った適正な勧誘を行うために、勧誘ルールの整備や研修体制の充実等に努めます。
- お客さまからのご相談、ご意見等、お気づきの点がございましたら、最寄りの店舗または下記の〔お問い合わせ窓口〕までご連絡ください。

〔お問い合わせ窓口〕 お客さま相談室

〔電話番号〕 0120-273-211(通話料無料)

〔受付時間〕 月～金9:00～18:00

※土日祝日および12/31～1/3を除く

取引時確認に関するお客さまへのお願い

生命保険会社では、犯罪収益移転防止法に基づきお客さまが生命保険契約の締結等をする際、お客さまの本人特定事項(氏名、住所、生年月日等)、取引を行う目的、職業または事業の内容、法人のお客さまの場合は実質的支配者の確認を行っております。これは、お客さまの取引に関する記録の保存を行うことで、金融機関等がテロリズムに対する資金供与に利用されたり、マネー・ロンダリングに利用されたりすることを防ぐことを目的としたものです。

つきましては、趣旨をご理解のうえ、ご協力いただきますようお願いいたします。

反社会的勢力への対応

反社会的勢力対応基本方針

近年、暴力団や総会屋さらにはえせ同和団体など、いわゆる反社会的勢力の活動は、従前に比べて巧妙化・多様化が進み、社会に悪質な影響をもたらしています。

当社およびグループ会社は従来からこの問題には敢然と立ち向かっており、反社会的勢力に対しては、「金を出さない」「利用しない」「恐れない」を基本原則に対応し、毅然とした態度でこれらを拒絶し関係を遮断することに努め、公共の信頼を維持し健全な企業経営を実現するため「SOMPOホールディングスグループ 反社会的勢力対応基本方針」(P.154)を制定し公開しています。

そしてこの基本方針に基づき反社会的勢力への対応に関する社内態勢を整備し、有事対応態勢を構築しています。

保険約款への暴力団排除条項の導入

当社では、暴力団などの反社会的勢力との関係遮断の取組みの一環として、2012年4月から、個人保険の普通保険約款および特約条項について暴力団排除条項を導入しています。(団体保険については2012年10月から導入)

各保険約款では、「重大事由による解除」の条項に次の内容を規定しています。

- 保険契約者、被保険者、保険金等の受取人が、反社会的勢力に該当する場合その他所定の事由に該当する場合には、当該保険契約を将来に向かって解除できること
- 保険金等の支払事由発生後であっても、保険契約者、被保険者、保険金等の受取人が、反社会的勢力に該当すること、その他所定の事由に該当することが判明した場合には当該保険契約を解除できること
- 保険契約者、被保険者、保険金等の受取人が反社会的勢力に該当する場合その他所定の事由に該当する場合には、保険金等を支払わないこと

お客さま情報の保護

当社は、「SOMPOホールディングスグループ プライバシー・ポリシー」に基づき、個人情報の保護に関する法律その他の関連法令等を遵守し、お客さまの情報の適切な取扱いを実践するために、個人情報保護の方針として

「個人情報保護宣言」を定め、お客さま情報の保護のための態勢の整備や社員の教育などに取り組んでいます。「個人情報保護宣言」は、当社公式ウェブサイト上に公表しています。

個人情報保護宣言

基本的な考え方

当社は、SOMPOホールディングスグループの一員として、「SOMPOホールディングスグループ プライバシー・ポリシー」のもと、個人情報を適正に取り扱うことが社会的責務であり重要であると認識し、「個人情報の保護に関する法律」、「行政手続における特定の個人を識別するための番号の利用等に関する法律」その他の関係法令、「個人情報の保護に関する法律についてのガイドライン」、「金融分野における個人情報保護に関するガイドライン」、「特定個人情報の適正な取扱いに関するガイドライン」その他のガイドライン等を遵守して、個人情報の保護に努めてまいります。

1. 当社は、業務上必要な範囲内で、かつ、適法で公正な手段により個人情報を取得します。また、法令に定める場合を除き、個人情報の利用目的を通知または公表し、利用目的の範囲内で取り扱います。
2. 当社は、法令に定める場合を除き、本人の同意なく個人データ（個人番号および特定個人情報を除きます。）を第三者に提供することはありません。なお、個人番号および特定個人情報については、法令に定める場合を除き、第三者に提供することはありません。
3. 当社は、SOMPOホールディングスグループの経営管理およびお客さまへの商品・サービスの案内・提供等のため、グループ内で個人データ（個人番号および特定個人情報を除きます。）を共同利用することがあります。
4. 当社は、個人データについて、漏えい、滅失またはき損の防止等に努め、適切な安全管理措置を実施します。また、個人データの取扱いを委託する場合は、委託先に対する必要かつ適切な監督を行います。
5. 当社は、個人データの取扱いが適正に行われるように従業員への教育・指導を徹底します。また、個人情報保護のための管理態勢を継続的に見直し、改善に努めてまいります。
6. 当社は、個人情報の取扱いに関する苦情・相談に対し適切かつ迅速に対応します。また、個人情報の保護に関する法律に基づく保有個人データの開示、訂正等の請求に適切に対応します。

個人情報の取扱い

当社における個人情報の取扱いは、以下のとおりです。

1. 個人情報の適正な取得

当社は、業務上必要な範囲内で、かつ、適法で公正な手段により個人情報を取得します。当社では、例えば、次に掲げる方法で個人情報を取得することがあります。

（取得方法の例）

- ・ 保険契約の申込書、保険金請求書などお客さまにご記入・ご提出いただく書類やお客さまにWeb等の画面へご入力いただくことなどにより取得する場合
- ・ 各店舗やコールセンターにいただくお問い合わせへ対応するためにお電話の内容を記録または録音する場合
- ・ 一般社団法人生命保険協会等の共同利用者から個人情報が提供される場合

2. 個人情報の利用目的

当社は、取得した個人情報を次の〈1〉から〈4〉まで、および4. に掲げる目的に必要な範囲で利用し、法令で定める場合を除き、目的外には利用しません。

また、当社は、利用目的が明確になるよう具体的に定めるとともに、取得の場面に応じて利用目的を限定するよう努めます。

利用目的を変更する場合には、その内容を本人に通知するか、ホームページ等により公表します。

〈1〉生命保険業

- (1) 各種保険契約のお引き受け・ご継続・維持管理、保険金・給付金等のお支払い、本人確認
- (2) 再保険契約の締結、再保険金の請求
- (3) 関連会社・提携会社を含む各種商品・サービスのご案内・提供
- (4) 当社業務に関する情報提供・運営管理、商品・サービスの充実
- (5) 代理店委託・管理、社員採用等に関する業務
- (6) 各種イベント、キャンペーン、セミナーの案内、各種情報の提供
- (7) 当社が有する債権の回収
- (8) 市場調査ならびにデータ分析やアンケートの実施等による金融商品・サービスの開発・研究
- (9) 問い合わせ・依頼等への対応
- (10) その他保険に関連・付随する業務

〈2〉CSR活動

CSRレポート、講座・セミナー等の案内の発送、各種情報の提供

〈3〉電話対応一通話録音

- (1) お問い合わせ、ご相談内容、ご契約内容等の事実確認
- (2) ご案内、資料発送等のサービス提供を正確に行うためのご連絡先の確認
- (3) 電話対応を含む業務品質向上にむけた研修やデータ分析の実施等への活用

〈4〉その他

その他、上記〈1〉から〈3〉までに付随する業務ならびにお客さまとの取引および当社の業務運営を適切かつ円滑に履行するために行う業務

3. 第三者への提供および第三者からの取得

当社は、次の場合を除き、ご本人の同意なく個人情報を第三者に提供することはありません。

- 〈1〉法令に基づく場合等、個人情報保護法第23条第1項に掲げる場合
- 〈2〉当社の業務遂行上必要な範囲内で、保険代理店を含む委託先に提供する場合
- 〈3〉グループ会社・提携企業との間で共同利用を行う場合
- 〈4〉生保協会および生命保険会社等との間で共同利用を行う場合
- 〈5〉個人情報の第三者提供について本人の同意がある場合
- 〈再保険契約について〉

当社は、引受リスクを適切に分散するために再保険契約を締結することがあります。この場合、当社は再保険取引会社における契約の引受審査、引受け、履行および管理、再保険金の支払いに必要な範囲内で、保険契約に関する個人データを国内外の再保険取引会社に提供することがあります。

4. 個人データの共同利用

〈1〉一般社団法人生命保険協会および生命保険会社等

当社は、生命保険制度の健全な運営を目的とした次の制度に基づき、生命保険会社等との間で、個人データを共同利用します。

※詳細につきましては当社のホームページをご覧ください。

〈保険契約等に関する情報の共同利用制度〉

- ・ 契約内容登録制度
- ・ 契約内容照会制度
- ・ 医療保障保険契約内容登録制度
- ・ 支払査定時照会制度

〈生命保険会社職員・代理店・募集人等に関する情報の共同利用制度〉

- ・ 募集人登録情報照会制度
- ・ 合格情報照会制度
- ・ 廃業等募集人情報登録制度及び代理店廃止等情報制度
- ・ 変額保険販売資格者制度



〈2〉グループ会社との間の共同利用

(1) SOMPOホールディングス株式会社によるグループとしての経営管理業務の遂行のために、SOMPOホールディングス株式会社とSOMPOホールディングスグループ各社との間で、次のとおり、個人データを共同して利用することがあります。

A. 個人データの項目

〈A〉SOMPOホールディングスグループ各社の株主の皆さまの個人データ：氏名、住所、株式数等に関する情報

〈B〉SOMPOホールディングスグループ各社が保有する個人データ：氏名、住所、電話番号、電子メールアドレス、性別、生年月日、その他申込書等に記載された契約内容および保険事故に関する内容など、取引に関する情報

B. 共同利用するグループ会社の範囲

SOMPOホールディングス株式会社およびグループ会社

グループ会社の範囲はSOMPOホールディングス株式会社のホームページをご参照ください。

C. 個人データ管理責任者

SOMPOホールディングス株式会社

(2) - 1 SOMPOホールディングスグループとしての経営管理業務の遂行ならびに当社またはSOMPOホールディングスグループ各社が取り扱う商品・サービス等のお客さまへのご案内・ご提供およびその判断のために、当社とSOMPOホールディングスグループ各社との間で、以下のとおり、個人データを共同して利用することがあります。

A. 個人データの項目

SOMPOホールディングスグループ各社が保有する個人データ：氏名、住所、電話番号、電子メールアドレス、性別、生年月日、その他契約申込書等に記載された契約内容および保険事故等に関する内容など、お取引に関する情報

B. 共同利用するグループ会社の範囲

SOMPOホールディングス株式会社およびグループ会社

グループ会社の範囲はSOMPOホールディングス株式会社のホームページをご参照ください。

C. 個人データ管理責任者

SOMPOホールディングス株式会社

(2) - 2 SOMPOホールディングスグループとしての経営管理業務の遂行ならびに当社またはSOMPOホールディングスグループ各社が取り扱う商品・サービス等のお客さまへのご案内・ご提供およびその判断、データ分析等、お客さまへの付加価値向上に資する各種業務のために、当社とSOMPOホールディングスグループ各社との間で、以下のとおり、個人データを共同して利用することがあります。

A. 個人データの項目

SOMPOホールディングスグループ各社が保有する個人データ：

- ・氏名、住所、電話番号、電子メールアドレス、性別、生年月日、お問合せ内容、アプリ等サービスの利用内容、位置情報、名刺情報(会社名、部署名、肩書き等を含む名刺から読み取れる情報)など、お取引に関する情報以外でSOMPOホールディングスグループにご提供いただいた情報、その他対面・電話・WEB・電子メール・アプリ、第三者提供等の手段を含みSOMPOホールディングスグループ各社が取得した情報

- ・お取引に関わらず、氏名、住所、電話番号、電子メールアドレス、性別、生年月日、お問合せ内容など、お客さまがHPでの見積り試算や、コールセンターへのお問合せなどによってSOMPOホールディングスグループ各社にご提供いただいた情報

B. 共同利用するグループ会社の範囲

SOMPOホールディングス株式会社およびグループ会社

グループ会社の範囲はSOMPOホールディングス株式会社のホームページをご参照ください。

C. 個人データ管理責任者

SOMPOホールディングス株式会社

(3) 当社は、生命保険代理店等およびその従業員の監督、管理、指導、教育のために、当社とSOMPOホールディングス株式会社およびSOMPOホールディングスグループ各社との間で、次のとおり、生命保険代理店等およびその従業員に係る個人データを共同して利用することがあります。

A. 個人データの項目

氏名、住所、生年月日、生命保険代理店等またはその従業員の登録申請および届出に係る事項、その他生命保険代理店等またはその従業員の管理のための情報

B. 共同利用するグループ会社の範囲

SOMPOホールディングス株式会社およびグループ会社

グループ会社の範囲はSOMPOホールディングス株式会社のホームページをご参照ください。

C. 個人データ管理責任者

損保ジャパン日本興亜ひまわり生命保険株式会社

5. センシティブ情報の取扱い

当社は、保険業法施行規則第53条の10等にもとづき、健康状態・病歴等のセンシティブ情報を、次に掲げる場合を除くほか、取得、利用または第三者提供を行いません。

(注) センシティブ情報とは、「金融分野における個人情報保護に関するガイドライン第5条」に定める機微情報(個人情報保護法第2条第3項に定める要配慮個人情報を含みます)をいいます。

- 〈1〉保険業の適切な業務運営を確保する必要性から、本人の同意にもとづき業務遂行上必要な範囲でセンシティブ情報を取得、利用または第三者提供する場合
- 〈2〉相続手続きを伴う保険金支払い事務等の遂行に必要な限りにおいて、センシティブ情報を取得、利用または第三者提供する場合
- 〈3〉保険料収納事務等の遂行上必要な範囲において、政治・宗教等の団体もしくは労働組合への所属もしくは加盟に関する従業員等のセンシティブ情報を取得、利用または第三者提供する場合
- 〈4〉法令に基づく場合
- 〈5〉人の生命、身体または財産の保護のために必要がある場合
- 〈6〉公衆衛生の向上または児童の健全な育成の推進のために特に必要がある場合
- 〈7〉国の機関もしくは地方公共団体またはその委託を受けた者が法令の定める事務を遂行することに対して協力する必要がある場合

6. 匿名加工情報の取扱い

当社は、匿名加工情報を作成する場合は、法令で定める基準に従い適正に加工します。作成したときは、加工方法等の安全管理措置を講じるとともに、匿名加工情報に含まれる情報の項目を公表します。また、匿名加工情報を自ら利用するときは、作成の元となった個人情報の本人を識別するための行為はしません。

(注) 匿名加工情報とは、特定の個人を識別することができないように個人情報を加工して得られる個人に関する情報であって、個人情報保護法第2条第9項に定める匿名加工情報をいいます。

7. 個人情報保護法に基づく保有個人データに関する事項の通知、開示・訂正等・利用停止等の請求

個人情報保護法に基づく保有個人データに関する事項の通知、開示・訂正等・利用停止等に関するご請求については、〈お問い合わせ窓口〉にお願いいたします。

当社は、ご請求者がご本人または代理人であることを確認させていただくとともに、当社所定の書式にご記入いただいたうえで手続きを行い、後日、原則として書面で回答いたします。開示等請求については、回答にあたり、当社所定の手数料をいただきます。

8. 安全管理の取組み

当社は、業務上取り扱う個人データの漏えい・滅失またはき損の防止、その他の個人データの安全管理のために、個人情報保護の全社的な推進体制を整えるとともに、個人情報保護規程等の社内規程を定め、個人情報を取り扱う部署における個人情報の適正な取扱いを確保します。

9. 個人情報の取扱いの委託について

当社は利用目的の達成に必要な範囲内において、個人情報の取扱いを国内外の他の事業者へ委託する場合があります。委託する場合は、委託先の選定基準を定め、あらかじめ委託先の情報管理体制を確認するなど、個人情報の安全管理が図られるよう必要かつ適切に監督いたします。当社では、例えば、次のような場合に個人データの取扱いを委託しています。

(委託する業務の例)

- ・ 保険証券等の発送に関する事務
- ・ 各種送付物の発送に関する事務
- ・ 情報システムの運用・保守に関する業務

10. 認定個人情報保護団体

当社は認定個人情報保護団体である一般社団法人生命保険協会の対象事業者です。同協会では、対象事業者の個人情報の取扱いに関する苦情・相談を受け付けております。

(一社)生命保険協会 生命保険相談室
TEL 03-3286-2648
〒100-0005 千代田区丸の内3-4-1 新国際ビル3階
受付時間: 9:00~17:00(土曜・日曜・祝日などの生命保険協会休業日を除く)
ホームページアドレス <http://www.seiho.or.jp/>

11. 日本以外の在住者の個人情報の取り扱い

日本以外の在住者の個人情報について、当社から第三者提供先(上記3.)、委託先(上記9.)、共同利用先(上記4.)へ転送され、日本国または日本国外のサーバーに保存される場合があります。当社は提供された個人データを十分な安全管理の下で適切に管理いたします。

顧客情報統括管理責任者
損保ジャパン日本興亜ひまわり生命保険株式会社
コンプライアンス部担当役員

〈お問い合わせ窓口〉

当社は、個人情報の取扱いに関する苦情・相談に対し、適切かつ迅速に対応します。

ご加入いただいた保険契約の内容や保険金・給付金のお支払に関するご質問、ご照会等は、取扱代理店または最寄りの営業店にお問い合わせください。

その他の当社の個人情報および匿名加工情報の取扱いに関するご質問、ご照会、苦情等は、次の連絡先にお問い合わせください。

また、当社からの商品・サービスのセールスに関するダイレクトメールの送付や電話等での案内を希望されない場合も、次の問い合わせ先までご連絡ください。

ただし、満期案内等への同封物や書類余白への印刷等による案内は、中止することはできません。

損保ジャパン日本興亜ひまわり生命保険株式会社
〒163-8626 東京都新宿区西新宿6-13-1 新宿セントラルパークビル
☎ 0120-100-127(お客さま相談室)
受付時間 9:00~18:00(土曜・日曜・祝日および12/31~1/3を除く)
ホームページアドレス <http://www.himawari-life.co.jp/>

特定個人情報の取扱い

当社における個人番号および特定個人情報の取扱いは、以下のとおりです。

1. 個人番号および特定個人情報の適正な取得

当社は、適法かつ公正な手段によりお客さまの個人番号および特定個人情報を取得します。また、法令で定められた場合を除き、個人番号および特定個人情報の提供を求めません。

(取得方法の例)

・書面に記載いただく方法または個人番号もしくは特定個人情報が記載された書面をご提出いただく方法など

2. 個人番号および特定個人情報の取扱い、利用・第三者提供の範囲

当社では、取得した個人番号および特定個人情報を法令で限定された利用範囲内でのみ取り扱います。当社における利用・第三者提供の範囲は以下のとおりであり、その範囲外で、利用または第三者提供を行うことはありません。

〈1〉法令に定められた以下の個人番号関係事務を行う場合

- (1) 保険取引等に関する支払調書等の作成事務
- (2) 報酬・料金、契約金および賞金の支払調書作成事務
- (3) 不動産等取引に関する支払調書の作成事務
- (4) その他法令に定められた個人番号関係事務

〈2〉法令に基づき、以下の場合に利用を行うことがあります。

- (1) 激甚災害時等に保険金等の支払を行う場合
- (2) 人の生命、身体または財産の保護のために必要がある場合であって、本人の同意があり、または本人の同意を得ることが困難である場合

3. 安全管理措置に関する事項

当社は、個人番号および特定個人情報の漏えい、滅失またはき損の防止その他、特定個人情報の安全管理のため、取扱規程および安全管理措置に係る実施体制の整備等、十分なセキュリティ対策を講じます。

4. 個人番号および特定個人情報取扱いの委託

当社は、個人番号関係事務の一部を他の事業者へ委託することがあります。個人番号および特定個人情報の取扱いを委託する場合は、委託先の選定基準を定め、あらかじめ委託先の情報管理体制を確認するなど、委託先に対する必要かつ適切な監督を行います。

5. 個人情報保護法に基づく保有個人データ、個人番号および特定個人情報に関する事項の通知、開示・訂正等・利用停止等の請求

個人情報保護法に基づく保有個人データ、個人番号および特定個人情報に関する事項の通知、開示・訂正等・利用停止等に関するご請求については、「7. お問い合わせ窓口」をお願いいたします。


6. 認定個人情報保護団体


当社は認定個人情報保護団体である一般社団法人生命保険協会の対象事業者です。
同協会では、対象事業者の個人情報の取扱いに関する苦情・相談を受け付けております。

(一社)生命保険協会 生命保険相談室
TEL 03-3286-2648
〒100-0005 千代田区丸の内3-4-1 新国際ビル3階
受付時間: 9:00～17:00(土曜・日曜・祝日などの生命保険協会休業日を除く)
ホームページアドレス <http://www.seiho.or.jp/>

7. お問い合わせ窓口

当社は、個人番号および特定個人情報の取扱いに関する苦情・相談に対し、適切かつ迅速に対応します。
当社の個人番号および特定個人情報の取扱いに関するご質問、ご照会、苦情等は、次の連絡先にお問い合わせください。

損保ジャパン日本興亜ひまわり生命保険株式会社
〒163-8626 東京都新宿区西新宿6-13-1 新宿セントラルパークビル
 0120-100-127(お客さま相談室)
受付時間 9:00～18:00(土曜・日曜・祝日および12/31～1/3を除く)
ホームページアドレス <http://www.himawari-life.co.jp/>



サイバーセキュリティに関する取り組み

近年のインターネットの利用拡大やサイバー攻撃の高度化(手口の巧妙化)によって、サイバーテロの脅威が高まっています。当社では、サイバーセキュリティ対策を重要な経営課題と認識して、次のような取り組みを通じてサイバーセキュリティ強化に取り組んでいます。

1. システム対策

外部からの不正アクセスによる情報漏えい等を防止するため、不正侵入防御システムやウイルス対策ソフト等を導入しています。また、お客さまの情報にアクセスできる者を必要最小限の範囲に限定し、漏えい等防止に努めています。

2. 緊急時のための態勢整備

緊急時の対応態勢を整備し、社内にサイバーインシデント対応の専門班を設置するとともに、サイバー攻撃を受けた場合の報告ルートや対応手順を明確にしています。

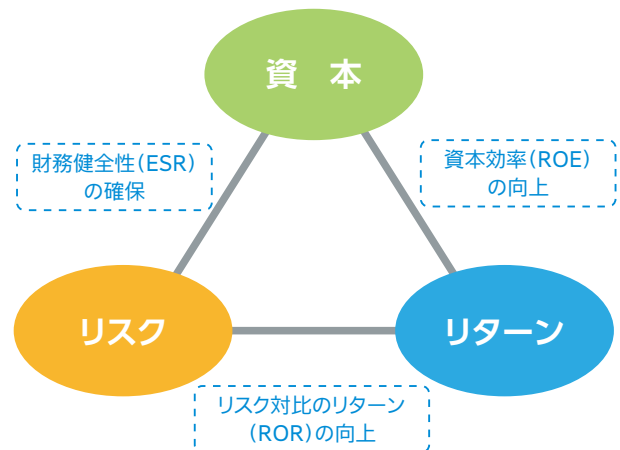
3. 社員への教育・訓練

情報セキュリティに関する意識向上と適切な管理を促進するため、従業員に対し、マニュアルや訓練による教育を定期的実施しています。

戦略的リスク経営(ERM)

SOMPOホールディングスグループの「戦略的リスク経営(ERM:Enterprise Risk Management)」は、不測の損失を極小化するとともに、資本を有効活用し、適切なリスクコントロールのもと収益を向上させ、グループの企業価値の最大化を図ることを目的としています。

当社は、グループの中核生命保険会社として、グループの利益目標の達成に貢献すべく、戦略的リスク経営を推進しています。



戦略的リスク経営(ERM)に関する体制

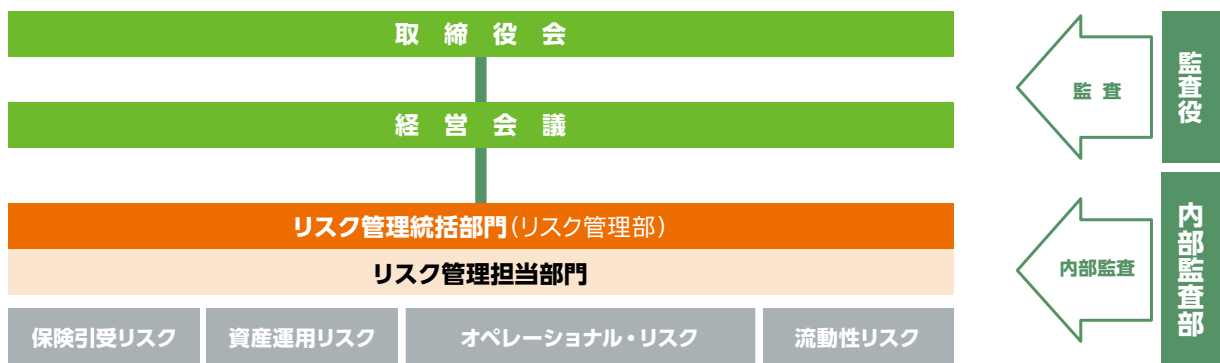
SOMPOホールディングスは、グループベースの戦略的リスク経営に関する「グループERM基本方針」を定めるとともに、経営戦略をERMの観点から体系化・明確化するため、リスクテイクの指針となる「グループリスク選好」を定めています。

当社は、「グループERM基本方針」に基づき、戦略的リスク経営の枠組みや体制などを整備するとともに、必要な組織体制、業務遂行に関する重要な事項について、「リスク管理規程」等で定めています。

取締役会は、「リスク管理規程」を制定するほか、「グループリスク選好」と統合的な事業計画およびリスクテイク計画を策定します。

社長は、経営会議の協議を経て、リスク許容度に関する対応方針を決定します。また、経営会議では、経営陣が当社のリスク状況を把握したうえで、リスク管理に関する重要な事項を審議し、適切な意思決定を行います。

リスク管理部は、リスク管理態勢を整備・推進する役割を担い、また、商品開発部門・資産運用部門などは独立した組織として、業務執行を牽制する態勢を確保しています。各リスク管理担当部門は、経営に重大な影響を及ぼし得る保険引受リスク、資産運用リスク、オペレーショナル・リスクおよび流動性リスクについて、定性・定量の両面から評価し、適切にコントロールしています。



リスクの種類	内容
保険引受リスク	経済情勢や保険事故の発生率などが保険料設定時の予測に反して変動することにより、損失を被るリスク
資産運用リスク	金利、為替等の変動や信用供与先の財務状況の悪化などにより、保有する資産・負債(オフ・バランスを含みます。)の価値が変動し、損失を被るリスク
オペレーショナル・リスク	業務の過程、役職員もしくは保険募集人の活動、システムが不適切であること、または外生的な事象により損失を被るリスク
流動性リスク	新契約の減少に伴う保険料収入の減少、大量ないし大口解約に伴う解約返れい金支出の増加、および巨大災害での多額の保険金支払いにより資金繰りが悪化し、資金の確保に通常よりも著しく低い価格での資産の売却を余儀なくされることにより損失を被るリスクや、市場の混乱などで取引ができないことや、通常よりも著しく不利な価格での取引を余儀なくされることにより損失を被るリスク

戦略的リスク経営(ERM)の運営

戦略的リスク経営のPDCAサイクル

SOMPOホールディングスは、資本を有効活用するために、グループ全体を4つの事業単位(国内損害保険事業、国内生命保険事業、介護・ヘルスケア事業、海外保険事業)に区分し、各事業の成長性や収益性などをふまえて資本配賦を行っています。

当社は、「グループ リスク選好」に基づき事業計画を策定し(Plan)、配賦された資本の範囲内でリスクテイクを行い(Do)、定期的に計画の進捗状況を確認のうえ(Check)、必要に応じて事業計画の見直しなどを行う(Action)PDCAサイクルで戦略的リスク経営を運営することで、利益目標の達成を目指しています。

戦略的リスク経営の運営では、グループ全体最適の観点から、資本・リスク・リターンのバランスを適切にコントロールしており、商品開発、資産運用計画などの個別施策においても、経営の意思決定に活用しています。

リスクコントロールシステム

SOMPOホールディングスは、リスクアセスメントを起点として、グループを取り巻くリスクを網羅的に把握し、対応することができるよう、強固なリスクコントロールシステムを構築しています。当社はグループの枠組みに沿って、運営しています。

(1) トップリスク管理

「事業に重大な影響を及ぼす可能性があるリスク」をトップリスクと定義し、リスクオーナー(担当役員)を定め、対応策の

実施、進捗状況の管理に対する責任を明確にしています。

トップリスクの選定にあたっては、リスクアセスメントによるボトムアップでの洗い出しに加えて、経営陣による環境認識をふまえたトップダウンの観点も考慮して決定しています。

(2) エマージングリスク管理

「環境変化等により新たに発現または変化し、将来、グループに大きな影響を及ぼす可能性のあるリスク」をエマージングリスクと定義し、リスクアセスメントや外部機関のレポートなどを通じて選定したうえで、適切に管理しています。

エマージングリスクは、損失軽減の観点だけでなく、新たな保険商品・サービスなどのビジネス機会の観点からも重要であり、グループ横断でモニタリング、調査研究を進めています。

(3) 自己資本管理

SOMPOホールディングスはグループ戦略上必要とする財務健全性に係るリスク許容度として、保有期間1年間で被る可能性がある損失額をVaR(Value at Risk)というリスク尺度で計測し、AA格相当の財務健全性を維持できるよう管理しています。

当社は、保険引受リスク、資産運用リスクおよびオペレーショナル・リスクをVaR(Value at Risk)で計測し、それらを統合したリスク総量と実質自己資本を比較する自己資本管理を実施しています。リスクと資本の状況を定期的にモニタリングし、リスク許容度に抵触するおそれが生じた場合に、リスク削減または資本増強などの対応策を策定・実施する態勢を整備しています。

(4) ストレステスト

経営に重大な影響を及ぼし得る事象を的確に把握・管理するために、シナリオ・ストレステスト、リバース・ストレステストおよび感応度分析を実施し、資本およびリスクへの影響度を分析して、必要に応じ対応策を実施する態勢を整備しています。

シナリオ・ ストレステスト	大規模な自然災害や金融市場の混乱など、経営に重大な影響を及ぼすストレスシナリオが顕在化した際の影響を評価し、資本の十分性やリスク軽減策の有効性検証などに活用することを目的として実施しています。なお、環境変化などに適切に対応するため、ストレスシナリオの妥当性を定期的に検証しています。
リバース・ ストレステスト	リスク許容度などに抵触する具体的な事象を把握し、あらかじめアクションに備えることを目的として実施しています。
感応度分析	主なリスク要因の変動が資本とリスクに与える影響を把握することを目的として実施しています。

(5) リミット管理

SOMPOホールディングスは、特定事象の発現により多額の損失が生じることを回避するため、与信リスク、出再リスク等に対してリミットを設定し、グループ全体で適切に管理しています。

当社は与信リスク、出再リスクについてSOMPOホールディングスが定めるリミットの範囲内で、リスク許容度と整合的に設定したリミットをそれぞれ超過しないように管理しています。

(6) 流動性リスク管理

当社は、日々の資金繰り管理のほかに、大量解約の発生など、流動性リスク・シナリオ発現に伴う解約返れい金支払いなどの資金流出額を予想し、それに対応できる流動性資産が十分に確保されるように管理しています。

大規模災害等への対応

当社は、「SOMPOホールディングスグループ 業務継続体制構築基本方針」に沿って、経営基盤の安定と健全性を確保し、大規模自然災害などの危機発生時においても主要業務の継続を実現し、社会・経済活動の維持に資することを目的として「業務継続体制構築基本規程」を定めています。

この規程に従い、災害などの危機発生から終息に至る有事に適切に対応し、継続すべき重要業務および危機対応を計画などに定め、これを継続的に見直すことにより、業務継続および早期復旧を実現する業務継続体制を構築しています。

再保険に係る方針

当社は、リスク分散または収益安定の観点から、再保険を活用しています。

再保険取引においては、格付けをもとに信用力を重視して出再先を選定するとともに、特定の再保険会社に過度に取引が集中しないように、格付けに応じたリミットを設定して管理しています。

生命保険契約者保護機構

生命保険契約者保護機構とは

当社は、「生命保険契約者保護機構」（以下、「保護機構」といいます。）に加入しています。保護機構の概要は、以下のとおりです。

- ・保護機構は、保険業法に基づき設立された法人であり、保護機構の会員である生命保険会社が破綻に陥った場合、生命保険に係る保険契約者等のための相互援助制度として、当該破綻保険会社に係る保険契約の移転等における資金援助、承継保険会社の経営管理、保険契約の引受け、補償対象保険金の支払いに係る資金援助および保険金請求権等の買取りを行う等により、保険契約者等の保護を図り、もって生命保険業に対する信頼性を維持することを目的としています。
- ・保険契約上、年齢や健康状態によっては契約していた破綻保険会社と同様の条件で新たに加入することが困難になることもあるため、保険会社が破綻した場合には、保護機構が保険契約の移転等の際に資金援助等の支援を行い、加入している保険契約の継続を図ることにしています。
- ・保険契約の移転等における補償対象契約は、運用実績連動型保険契約の特定特別勘定（※1）に係る部分を除いた国内における元受保険契約で、その補償限度は、高予定利率契約（※2）を除き、責任準備金等（※3）の90%とすることが、保険業法等で定められています（保険金・年金等の90%が補償されるものではありません。）。
- ・なお、保険契約の移転等の際には、責任準備金等の削減に加え、保険契約を引き続き適正・安全に維持するために、契約条件の算定基礎となる基礎率（予定利率、予定死亡率、予定事業費率等）の変更が行われる可能性があり、これに伴い、保険金額・年金額等が減少することがあります。あわせ

て、早期解約控除制度（保険集団を維持し、保険契約の継続を図るために、通常の解約控除とは別に、一定期間特別な解約控除を行う制度）が設けられる可能性もあります。

- ※1 特別勘定を設置しなければならない保険契約のうち最低保証（最低死亡保険金保証、最低年金原資保証等）のない保険契約に係る特別勘定を指します。更生手続においては、当該部分についての責任準備金を削減しない更生計画を作成することが可能です（実際に削減しないか否かは、個別の更生手続の中で確定することとなります）。
- ※2 破綻時に過去5年間で常に予定利率が基準利率（注1）を超えていた契約を指します（注2）。当該契約については、責任準備金等の補償限度が以下のとおりとなります。ただし、破綻会社に対して資金援助がなかった場合の弁済率が下限となります。

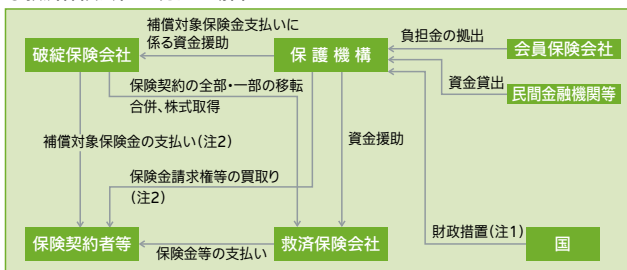
$$\text{高予定利率契約の補償率} = 90\% - \{(\text{過去5年間における各年の予定利率} - \text{基準利率})\text{の総和} \div 2\}$$

（注1）基準利率は、生保各社の過去5年間の平均運用利回りを基準に、金融庁長官および財務大臣が定めることとなっています。現在の基準利率は、3%です。（2018年4月現在）

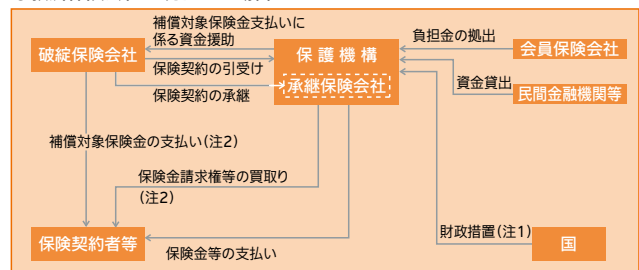
（注2）一つの保険契約において、主契約・特約の予定利率が異なる場合、主契約・特約を予定利率が異なるごとに独立した保険契約とみなして、高予定利率契約に該当するか否かを判断することになります。また、企業保険等において被保険者が保険料を拠出している場合で被保険者ごとに予定利率が異なる場合には、被保険者ごとに独立の保険契約が締結されているものとみなして高予定利率契約に該当するか否かの判断をすることになります。ただし、確定拠出年金保険契約については、被保険者が保険料を拠出しているか否かにかかわらず、被保険者ごとに高予定利率契約に該当するか否かを判断することになります。
- ※3 責任準備金等とは、将来の保険金・年金・給付金の支払いに備え、保険料や運用収益などを財源として積み立てている準備金等をいいます。

〈仕組みの概略図〉

○救済保険会社が現れた場合



○救済保険会社が現れない場合



（注1）上記の「財政措置」は、2022年3月末までに生命保険会社が破綻した場合に対応する措置で、会員保険会社の拠出による負担金だけで資金援助等の対応ができない場合に、国会審議を経て補助金が認められた際に行われるものです。

（注2）破綻処理中の保険事故に基づく補償対象契約の保険金等の支払い、保護機構が補償対象契約に係る保険金請求権等を買取ることを指します。この場合における支払率および買取率については、責任準備金等の補償限度と同率となります。（高予定利率契約については、※2に記載の率となります。）

◇補償対象契約の範囲・補償対象契約の補償限度等を含め、本掲載内容はすべて現在の法令に基づいたものであり、今後、法令の改正により変更される可能性があります。

・生命保険会社が破綻した場合の保険契約の取扱いに関するお問い合わせ先

生命保険契約者保護機構 TEL.03-3286-2820 ホームページアドレス <http://www.seihohogo.jp/>

〈月曜日～金曜日（祝日・年末年始を除く）午前9時～正午、午後1時～午後5時〉

CSRの取組み

企業の社会的責任(CSR)	59
グループCSR重点課題	59
「SDGs(エスディーゼーズ)持続可能な開発目標」達成へ向けた取組み	60
SDGs達成へ寄与する取組み事例	60
CSRの取組み	61

CSRの取組み

企業の社会的責任(CSR)

当社では、環境・健康・医療等の社会的課題に対して本業の強みを活かしつつ、ステークホルダーとの積極的な対話を通じて、企業としての社会的責任を果たし、持続可能な社会の実現に貢献します。

SOMPOホールディングスグループでは、「グループCSRビジョン」に基づき、グループの目指す「安心・安全・健康のテーマパーク」への進化において、社会的課題への配慮を組み込み、新たな価値を創造することで、レジリエントで持続可能な社会とグループの成長の実現を目指しています。

グループCSRビジョン

SOMPOホールディングスグループは、未来に向けた対話を通じてステークホルダーと積極的にかかわりあいながら、高い倫理観のもと国際的な行動規範を尊重し、気候変動や生物多様性などの環境問題、人権やダイバーシティ、地域社会への配慮などを自らの事業プロセスに積極的に組み込むとともに、社会に対して透明性の高い情報を積極的かつ公正に開示していきます。また、常に一歩先を見据えて、社会の安心・安全・健康に資する商品・サービスの提供をすることで、ソリューションプロバイダーとしてレジリエントで持続可能な社会の実現に貢献していきます。

グループCSR重点課題

SOMPOホールディングスグループでは、2015年に国連が定めた「持続可能な開発のための目標(Sustainable Development Goals:SDGs)」などの国際社会の動向などをふまえて、グループCSR重点課題を見直しました。「安心・安全・健康に資する最高品質のサービスの提供を通じてレジリエントで持続可能な社会に貢献する」というCSRビジョンに基づき、グループが取り組むべき5つの重点課題を特定しました。また、重点課題に取り組むにあたって、グループの強みを活かした取組みを推進するために、3つの重点アプローチを定めました。

5つの重点課題

1 防災・減災への取組み

防災・減災に資する商品・サービスなどの提供やさまざまな組織との協働プロジェクトを展開し、人々が安心・安全に暮らせる社会の実現に貢献している。

2 健康・福祉への貢献

質の高い介護・ヘルスケアサービスなどの提供や健康・福祉の増進に資するプロジェクトを展開し、あらゆる人々がよりよく生活できる社会の実現に貢献している。

3 地球環境問題への対応

気候変動への適応と緩和、生物多様性の保全などにバリューチェーンで対応し、新しいソリューションを提供することで、持続可能な社会の実現に貢献している。

4 よりよいコミュニティ・社会づくり

社会貢献活動や地域の文化振興に資する活動などを通じ、ステークホルダーからもっとも信頼される企業グループとして、よりよいコミュニティ・社会の実現に貢献している。

5 ダイバーシティの推進・啓発

基本的人権を尊重し、多様な個性を認め、ダイバーシティを推進することで、社員を含めたステークホルダーが活躍できる社会の実現に貢献している。

目指す姿

3つの重点アプローチ

- 1 金融機能やデジタル技術などを活かした革新的な商品・サービスの提供
- 2 人材育成を意識したNPO/NGOなどをはじめとするさまざまなステークホルダーとの連携
- 3 継続的に支援し、培ってきた文化・芸術を通じた取組み

「SDGs(エスディーゼイズ)持続可能な開発目標」達成へ向けた取組み

SDGs(Sustainable Development Goals)とは、2015年9月、国連サミットにおいて採択された、2030年までに世界で達成すべき17の社会的課題に対する目標です。公式合意文書の第67段落では、「創造性とイノベーションを持つ企業の参画を要請する」と明記されるなど、SDGs 達成において企業の役割が期待されています。

SUSTAINABLE DEVELOPMENT GOALS

世界を変えるための17の目標



SDGs達成へ寄与する取組み事例

SOMPOホールディングスグループでは、SDGs 達成に向けてさまざまな取組みを実施しています。次ページより当社の取組みを紹介します。

5つの重点課題	SDGsへの主な貢献
①防災・減災への取組み	3 すべての人に健康と福祉を, 11 住み続けられるまちづくりを, 13 気候変動に具体的な対策を
②健康・福祉への貢献	1 貧困をなくそう, 3 すべての人に健康と福祉を
③地球環境問題への対応	17 パートナーシップで目標を達成しよう, 7 エネルギーをみんなにそしてクリーンに, 13 気候変動に具体的な対策を, 15 陸の豊かさを守ろう
④よりよいコミュニティ・社会づくり	4 質の高い教育をみんなに, 9 産業と技術革新の基盤をつくろう, 12 つくる責任 つかう責任, 16 平和と公正をすべての人に
⑤ダイバーシティの推進・啓発	5 ジェンダー平等を実現しよう, 8 働きがいも経済成長も, 10 人や国の不平等をなくそう

CSRの取組み

重点課題1 防災・減災への取組み

ISO39001 (道路交通安全マネジメントシステム)の取得

交通事故による死者数は全世界で毎年130万人以上、負傷者数は5,000万人以上とされています。この状況のもと、国連が「道路交通安全10カ年行動計画(2011~2020)」を策定するなど、道路交通安全に関する取組みが国際的に注目されています。ISO39001(道路交通安全マネジメントシステム)は交通事故による死者や重大な負傷者を減らすことを目的に、道路交通安全のためにさまざまな組織が取り組むべきマネジメントシステムの要求事項

を定めたものです。当社では2018年3月にISO39001を取得し、社有車の無事故・無違反に取り組むセーフティドライブコンテストを実施するなど、道路交通安全への取組みを積極的に行っています。



重点課題2 健康・福祉への貢献

わたらしい「健康」をサポートする「リンククロス」ブランド

「リンククロス」とは、2016年9月に立ち上げた健康サービスブランドです。健康に関するアプリや商品を提供し、“いざというときに保険金をお支払いする”だけでなく、

“病気になるように支援する”などお客さまと一生涯つながり、お客さまの健康維持・増進を後押しすることを目指しています。



私の健康を支える情報アプリ
リンククロス シル



ふたりだから続けられるダイエットアプリ
リンククロス レコ



いつもの道が楽しくなるお散歩アプリ
リンククロス アルク



「リンククロス コインズ」販売による寄付

2016年9月に発売した、月々500円の保険料で加入できるネット専用商品「リンククロス コインズ(正式名称:臓器移植医療給付金付先進医療保険)」は、2017年12月、販売件数が15,000件を突破したことに伴い、公益社団法人日本臓器移植ネットワークならびに一般社団法人メディポリス医学研究所に計600万円の寄付を行いました。CSRの取組みとして、高額な費用がかかる医療技術を

誰もが受けることのできる社会を目指し、契約件数に応じて、先進医療や臓器移植に関連する医療機関や普及団体への寄付を行っています。



2017グリーンリボン ランニング フェスティバルへの協賛

当社は、臓器移植・先進医療といった経済的に負担の大きい保障に特化した保険「リンククロス コインズ(臓器移植医療給付金付先進医療保険)」を販売しています。当社は、移植医療の啓蒙活動の支援と、スポーツを通じて健康について考えるきっかけとなることを目指す「2017グリーンリボン ランニング フェスティバル」に賛同し、協賛しました。10月9日、駒沢オリンピック公園陸上競技場で行われた本イベントには、当社社員61名がリレーに参加したほか、健康サービスブランド「リンククロス」のPRのためにブースを出展、会場内を盛り上げました。今後も当社は移植医療の啓蒙活動を支援してまいります。



「認知症サポーター養成講座」の開催

高齢化が進むなか、認知症を正しく理解し、認知症の方やそのご家族へ適切な対応を行うことは、お客さまへのサービスの品質向上およびよりよい社会の実現につながると考えています。2017年度は254名の社員が「認知症サポーター養成講座」に参加し、認知症への理解を深めました。
※認知症サポーターとは厚生労働省が推奨する事業で、講座を通じて、認知症について正しく理解し、偏見を持たず、認知症の方や家族を温かく支援することを目的としています。



日本赤十字社「献血」への協力

日本赤十字社を通して輸血を必要としている方々に血液を届けるため、2014年から本社ビルで献血イベントを開催しています。2017年度は社員の希望により年2回実施し、のべ131名の社員が献血に参加しました。献血された血液は、けがの治療で使用される輸血用血液製剤や、がんや白血病、再生不良性貧血などの治療のために使用されます。



新宿福祉作業所によるパンの販売

本社ビルにて、月に一度、近隣にある新宿福祉作業所が製造したパンの販売を行っています。

新宿福祉作業所は障がい者の就労支援施設で、主に知的障がいを持つ方々が日々いろいろな作業を行いながら、地域社会に参加しています。障がい者の方が、自分たちで製造したパンを自分たちで販売することにより、外部の人と触れ合う有意義な経験となっています。毎月必ず3つは新作パンを出すなど、工夫を凝らした焼き立てパンが10種類ほど並びほか、当社のキャラクター“ポンポン”の焼印が入った蒸しパンも販売しています。毎回販売開始前から社員が列を作り、短時間で完売するほどの人気です。



つながる
SDGs



骨髄・末梢血幹細胞のドナーへのサポート

当社は骨髄・末梢血幹細胞の提供者(ドナー)に対して手術給付金をお支払いしています。

白血病などに対する有効な治療方法として、骨髄・末梢血幹細胞移植があります。しかしながら、同移植を受けるには、骨髄・末梢血幹細胞のドナーと白血球の型が一致しなければならず、一致する確率は非血縁者では数百から数万分の1、兄弟姉妹でも4分の1程度と低いものとなっています。そのため、今後も積極的なドナー登録が望まれています。


一方、骨髄・末梢血幹細胞を提供するには、「精神的な負担」(家族の説得・手術への不安等)・「経済的な負担」(入院にともなう休業損失)・「身体的な負担」(手術のリスク)等があり、こうした負担もあってドナー登録が進まないとも言われています。例えば「経済的負担」に関しては、ドナーの方の入院費用は受容者側(移植を受ける人)の保険で対応しますので、ドナー側に負担は生じません。しかしながら、骨髄・末梢血幹細胞の採取には入院が必要で、この入院のために仕事を休んだ場合の休業損失、ホームヘルパー代等の間接費用はドナーの方の負担となります。

そこで、被保険者が骨髄幹細胞または末梢血幹細胞の採取術を受けた場合に、医療保険等において所定の手術給付金をお支払い※することで、ドナーの方の「経済的負担」を軽減し、当社商品を通じてドナー登録者の支援ができるようにしました。この手術給付金は、新規のお客さまだけでなく、すでにご契約いただいているお客さまにも保険料の変更なく適用されます。

当社は、ドナーの経済的な負担を軽減することで、さらなるドナー登録者数の増加に貢献するとともに、「社会に貢献したい」というお客さまの思いをサポートしていきたいと考えています。

※骨髄幹細胞または末梢血幹細胞の採取術による手術給付金のお支払いの対象となるのは、責任開始日(または復活日)から起算して1年経過後の採取術です。また、手術給付金のお支払いは骨髄幹細胞の採取術と末梢血幹細胞の採取術を通算して1回を限度とします。

つながる
SDGs






重点課題3 地球環境問題への対応

CD-ROM版「ご契約のしおり・約款」の提供

当社では、CD-ROM版の「ご契約のしおり・約款」を導入し、紙使用量の削減、環境への配慮に加えて、お客さまの利便性向上に取り組んでいます。

CD-ROM版の「ご契約のしおり・約款」は、①全文検索機能、②付箋貼り付け機能、③メモ機能、④拡大・縮小表示機能などがあるデジタルブックの形式で収録しました。また、お客さまの視点に立ち、わかりやすさ、使いやすさを考慮した結果、実際にはご契約していない複数の商品を収録するのではなく、商品ごとにCD-ROMを分けてご提供しています。



重点課題4 よりよいコミュニティ・社会づくり

みんなのひまわりプロジェクト

種にさわる。土をいじる。水をあげる。たったこれだけでも、ひまわりを育てることは、子どもたちに新しい体験と笑顔をもたらしてくれます。そして、その笑顔を見守る大人たちにも、笑顔の輪を広げていきたい。当社は、笑顔の象徴としてひまわりの花をテーマに、2012年から「みんなのひまわりプロジェクト」を展開し、昨年は34校の小学校にひまわりの種を配付し、ひまわりを育てる授業を実施しました。



「親守詩」の普及支援

親守詩(おやもりうた)とは、「親への感謝の気持ち」と「子どもへの親心」を親子が共同で一つのうた(短歌など)にしたものです。親守詩の活動は、子から親へ「感謝の気持ち」や「愛情」をことばで表すことを通して子どもと親が自らを振り返り、「親子の絆」を深め、より良い親子関係を構築するとともに、子どもがこれからの生き方を考える絶好の機会になればと考え始めたものです。当社は「親守詩全国大会」へ協賛するとともに、親守詩の普及支援を行っています。



つながる
SDGs



子ども向けに「お金の大切さを教える授業」を実施

中期経営計画(P.11)の実現に向け、社内企画コンペを実施し、「小中学校への『健康』と『お金』に関する授業開催の支援」が最優秀賞に選ばれました。受賞者の社員を中心に、2017年8月に新宿高島屋にて親子を対象にしたワークショップ、2018年3月には東京都北区立王子第五小学校にて授業を行い、お金の便利さ、生命保険の役割を子どもたちに伝えました。持続可能な社会の実現に向けた人づくり、教育に貢献しています。



つながる
SDGs



重点課題5 ダイバーシティの推進・啓発

女性活躍推進

当社では、2016年度からスタートした中期経営計画において、『健康応援企業』への変革を目指し、『健康経営』『働き方改革』とならび、『ダイバーシティ』を重要な経営戦略として位置づけています。ダイバーシティを企業風土として定着させるために、女性管理職比率を2020年度までに30%まで引き上げることを目指しており、「女性管理職育成プログラム」を実施しています。2018年3月にスタートした、乳がんの早期発見から罹患後までトータルサポートを行う、女性に特化した新サービス「リンククロス ピンク」は女性社員の声から誕生した企画で、メンバーも女性社員中心で構成されています。



つながる
SDGs



商品・サービス体制について

ご契約の流れ	67
保険金・給付金のお支払いまでの流れ	68
お申込みに際してのお客さまへの情報提供	69
情報開示	71
販売チャネルのご案内	72
商品ラインアップ	73
健康・生活応援サービス	76
介護応援サービス	76
教育・研修の概略	77

商品・サービス体制について

ご契約の流れ(お申込手順～ご契約の成立についてご案内します)

生命保険の募集は、保険業法に基づき登録された生命保険募集人のみが行うことができます。当社の取扱代理店(生命保険募集人)は、お客さまと当社の保険契約締結の媒

介を行う者で、保険契約締結の代理権はありません。したがって、保険契約は、お客さまからの保険契約のお申込みに対して当社が承諾したときに成立します。



《クーリング・オフ制度について》

「責任開始期に関する特約」を付加している契約の場合、保険契約の申込日^{*}から、15日以内に、書面によりご契約のお申込みの撤回またはご契約の解除(以下「お申込みの撤回等」といいます。)をすることができ、書面の発信時(15日以内の消印有効)に、お申込みの撤回等の効力を生じます。この場合には、お払込みいただいた保険料は全額お返しいたします。

※「責任開始期に関する特約」を付加できない契約の場合は、次のとおりです。

- ・クレジットカード扱
申込日、またはカードの有効性等が確認できた日のいずれか遅い日
 - ・それ以外
申込日、または、第1回保険料充当金の領収日(契約者直接振込の場合は着金日)のいずれか遅い日
- ただし、次の場合にはお申込みの撤回等を行うことができません。
- ・当社が指定した医師の診査を受診された場合
 - ・債務履行の担保のための保険契約(質権設定契約)の場合
 - ・ご契約の内容変更(特約の中途付加など)の場合
 - ・ご契約者が事業のために事業契約としてお申込みをされた場合

保険金・給付金のお支払いまでの流れ

ご請求からお支払いまでの流れは次のとおりです。ご契約内容により、ご請求手続きが異なることがあります。

1 お客さま

カスタマーセンター(0120-528-170)までご連絡ください。

保険金・給付金のご請求にあたり、被保険者さまについて下記の内容をお伺いいたします。速やかに正確なお手続きができるよう、ご連絡いただく前にご確認ください。

■被保険者さまが亡くなられたとき

1. お電話いただいた方のお名前・亡くなられた方(被保険者さま)とのご関係
2. 保険証券番号
3. 被保険者さまのお名前
4. 亡くなられた日
5. 亡くなられた原因(病名または事故の内容など)
6. 亡くなられる前の入院・手術の有無と、ある場合はその詳細
7. 受取人さまのご連絡先(必要書類のお送り先住所)

■被保険者さまが入院・手術・通院などをされたとき

1. お電話いただいた方のお名前・被保険者さまとのご関係
2. 保険証券番号
3. 被保険者さまのお名前
4. 病名または事故の内容
5. 入院・手術・通院などについての詳しい内容
 - ・ 入退院日や入院予定日
 - ・ 正式な手術名と手術日(正式な手術名は主治医にご確認ください)
 - ・ 通院日や通院日数など
6. 受取人さまのご連絡先(必要書類のお送り先住所)

※お電話での受付のほか、公式ウェブサイトでの受付も行っています。(http://www.himawari-life.co.jp/customer/seikyu/internet/)

2 損保ジャパン日本興亜ひまわり生命

ご請求手続きのご案内およびご請求に必要な書類をお届けします。

- ご請求に必要な書類とともに「保険金・給付金 お手続きガイド」をお届けします。
 - 当ガイドには保険金等をお受け取りいただける事例といただけない事例などを具体的に記載しています。
- ※公式ウェブサイトにも掲載しています。(http://www.himawari-life.co.jp/customer/seikyu/guide/)

3 お客さま

ご請求に必要な書類をご提出ください。

- 必要書類(請求書、診断書など)をお取り揃えいただき、当社あてにご提出ください。
- ご請求の内容によって必要書類は異なります。

4 損保ジャパン日本興亜ひまわり生命

ご請求内容を確認します。

- 書類が到着しましたら、請求書や診断書の内容などをご確認させていただきます。
- 治療の経過・内容、障害の状態、事故の状況などについて、医療機関などへ確認する場合があります。(確認する場合は、あらかじめご連絡いたします。)

5 損保ジャパン日本興亜ひまわり生命

保険金・給付金をお支払いします。

- ご契約の保険約款に従い、保険金・給付金をお支払いします。
- 支払手続後にお支払い内容の明細をお送りします。

6 お客さま

お支払い内容をご確認ください。

- お支払い内容の明細が届きましたら、内容をご確認ください。

ご留意いただきたい事項

- 受取人となられる被保険者ご本人さまが請求できない特別な事情があり、指定代理請求(人)特約が付加されている場合、あらかじめ指定された代理人による請求が可能です。(同特約が付加されていない場合は別途ご相談ください。)
- ご提出いただいた書類に記入もれや、必要書類の不足があった場合には、お支払いまでに時間がかかる場合がありますので、ご了承ください。

お問い合わせ先

- カスタマーセンター保険金・給付金請求ダイヤル
☎ 0120-528-170
- 受付時間/月～金 9:00～18:00
 - 土 9:00～17:00
 - (日、祝日および12月31日～1月3日は除く)

お申込みに際してのお客さまへの情報提供

保険商品の内容を正しく ご理解いただくための取組み

お客さまの保険商品に対するさまざまなご要望にお応えするため、当社は商品を幅広くご用意しています。

ご契約のお申込みをいただく際は、保険商品の内容をご確認いただくとともに、その保険商品のもつ特性を十分にご理解いただくことが大切です。

当社では、お客さまにとって重要な情報や詳細な情報を、次の方法でご提供、ご説明し、お客さまに商品内容を正しくご理解いただいたうえで、お申込みいただけるよう取り組んでいます。

(1) 契約概要

ご契約のお申込みを行おうとする保険商品の内容について、お客さまにご理解いただくために必要な情報(保険商品の仕組み、保障の内容、付加できる特約とその概要など)をまとめ、『ご契約に際しての重要事項(契約概要)』として「ご契約のしおり・約款」に合本してお渡しし、保険募集時に必ずご説明しています。

(2) 注意喚起情報

ご契約のお申込みに際して、お客さまに特にご注意いただきたい情報(お申込みの撤回(クーリング・オフ制度)について、健康状態などの告知について、保険金・給付金などをお支払いできない場合など)をまとめ、『ご契約に際しての重要事項(注意喚起情報)』として「ご契約のしおり・約款」に合本してお渡しし、保険募集時に必ずご説明しています。

(3) ご契約のしおり・約款

ご契約のお申込みに際して、ご契約に関する重要な事項をまとめた「ご契約のしおり・約款」を必ずお渡ししています。

このうち「約款」はお客さまと当社のご契約内容を詳細に記載したもので、その中で特にご留意いただきたい事項などについてわかりやすく記載したものが「ご契約のしおり」の部分です。

当社では「契約概要」と「注意喚起情報」を「ご契約のしおり・約款」に合本し、ご契約に際しての重要事項をご説明しています。

(4) パンフレット

お客さまがご契約のお申込みをご検討いただく際に、保険商品の仕組みや特徴を把握しやすいように、わかりやすくまとめた「保険商品パンフレット」をご用意しています。

※お客さまにとって不利益となる情報のご提供

当社では生命保険のお申込みをされるお客さまが、保険商品の内容や保険制度について十分にご理解いただけなかったために、不利益をこうむることのないよう、保険募集を行う際に、お客さまにとって不利益となる情報のご提供やご説明を徹底しています。

「告知義務違反」や「保険金・給付金などをお支払いできない場合」など、お客さまにとって不利益となる情報については、「契約概要」「注意喚起情報」「ご契約のしおり・約款」「パンフレット」に具体的に記載しています。

(5) 保険種類のご案内

お客さまのご要望にもっとも適した保険商品をお選びいただくため、当社の保険商品すべてをまとめ、商品の仕組みや特徴などを一括してご確認いただける「保険種類のご案内」、「特約のご案内」をご用意しています。

お客さまのご意向(ニーズ)とご提案内容の一致をご確認いただくための取組み

お客さまのご要望・ご意向(ニーズ)とご提案内容(保険種類、保険期間、保険金額、保険料など)が一致していることをご確認いただくため、当社では、以下の取組みを行っています。

- ①取扱者が、お客さまのさまざまなご意向を都度正確に把握して商品プランをご提案し、最終的なご意向を把握します。
- ②その最終的なご意向に基づき、「意向確認書面」を作成します。
- ③最終的にご提案内容がお客さまのご意向(ニーズ)に一致していることを、お客さまと募集人がお互いに確認したうえで、お客さまのご署名等をいただきます。
- ④その手続きの結果を「お客さま控」として、お客さまに交付することにより、ご契約のお申込みをいただいた後でも、「意向確認書面」の内容をご確認いただけるようにしています。

告知の大切さをご理解いただくための取組み

ご契約のお申込みに際し、お客さまからいただく「告知」は、ご契約のお引受けやその後の保険金・給付金などをお支払いする際の大切な情報となります。

そのため、正しく告知いただけなかった場合には、ご契約が解除となったり、保険金・給付金などがお支払いできなくなるなど、お客さまにとって不利益が生じてしまうことがあります。

当社では、この大切な「告知」について、お客さまに不利益が生じないようにするため、ありのままを正確にもれなく告知いただけるよう、次の(1)から(3)の取組みを行っています。

(1)告知サポート資料

「告知書」の表紙に、告知書をご記入いただく前に必ずご確認いただきたい「告知書ご記入前の重要事項」、「告知忘れが多い事例」や「告知書の記入例」などをまとめた「告知サポート資料」を記載しています。

この「告知サポート資料」を使用して、お客さまに告知忘れが生じないようにするため、「告知書」のご記入にあたってのポイントを具体的にご説明するなど、お客さまから正確な「告知」をいただけるよう取り組んでいます。


(2)お客さま控

お客さまからいただいた告知の内容を「お客さま控」として交付することにより、ご契約のお申込みをいただいた後でも、お客さまに告知いただいた内容をご確認いただけるようにしています。

(3)【お客さま専用】告知お問い合わせ窓口

「告知書」の記入等に関するご不明な点は、お客さまから直接ご照会いただける以下のフリーダイヤルをご用意しています。

【お客さま専用】告知お問い合わせ窓口

 **0120-526-805**

○受付時間/月～金 9:00～18:00

(土・日・祝日および12月31日～1月3日を除く)

お申込内容と実際のご契約内容の一致をご確認いただくための取組み

ご契約のお申込みをいただいた内容が、実際のご契約内容と一致していることをご確認いただくため、以下の取組みを行っています。

(1)意向確認書、申込書、告知書などの「お客さま控」

ご契約のお申込みをいただいたお客さまには、ご意向(ニーズ)やお申込内容などを、ご契約後にもご確認いただけるよう、意向確認書、申込書、告知書などの申込関係書類の「お客さま控」を交付しています。

(2)「保険証券」とその同封書類

(社長挨拶状兼ご契約内容確認のお願い)

ご加入いただいたお客さまには、「保険証券」とともに「社長挨拶状兼ご契約内容確認のお願い」を同封させていただき、保険証券に記載された内容に誤りがないか、お客さまご自身にもご確認いただいています。

情報開示

お客さまをはじめとして数多くの皆さまに当社をご理解いただくため、積極的な情報の開示に努めています。

損保ジャパン日本興亜ひまわり生命の現状 2018 (ディスクロージャー誌)

当社の事業内容や決算内容などを取りまとめた冊子です。本社・支社および主要な取扱代理店の店頭に備え付けているほか、公式ウェブサイトにも掲載しています。




損保ジャパン日本興亜ひまわり生命からのお知らせ

ご契約者さま向けの保険金等のご請求や各種お手続きについてまとめた冊子です。年1回、「保障内容のお知らせ」とともにすべてのご契約者さまにお届けしています。



公式ウェブサイト

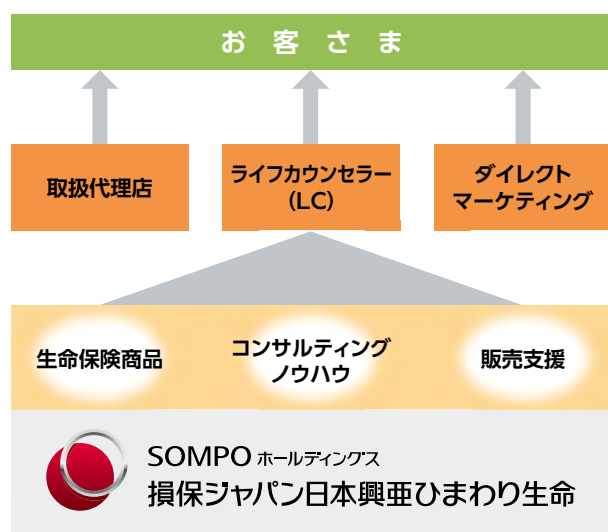
当社の商品・サービス、保険金等のご請求など各種お手続き方法のご説明、会社案内、採用情報などを公式ウェブサイト上で提供しています。



販売チャネルのご案内

販売チャネル

当社は保険商品の販売に際し、お客さまの保険商品に対する知識・経験、加入目的、資力状況などを総合的に勘案し、お客さま一人ひとりに最適な保障をご提案する「コンサルティングセールス」を推進しています。一方で保険本来の機能(Insurance)だけでなく、健康を応援する機能(Healthcare)を組み合わせた新たな価値「Insurhealth(インシュアヘルス)」を提供する、「健康応援企業」への変革を目指しています。「保険商品」や「コンサルティングセールス」という既存のサービスに加え、「健康」をテーマにした新たな価値の提供を、次の3つの販売チャネルからお客さまへお届けしています。



(1) 取扱代理店

多様化するお客さまニーズや各種リスクに対し、最適な保険提案を行うプロフェッショナル集団です。生命保険・損害保険の販売を主な業務とし、お客さまへ最適な保険商品をご提案する保険代理店、さまざまな金融サービスを提供する金融機関代理店、さらには公認会計士や税理士といった会計・税務の専門家などが当社取扱代理店としてお客さまに大きな安心をお届けしています。

また業界共通資格取得のほか、FP資格等の取得推進や適正な保険募集のためのコンプライアンス研修の受講などを行い、さらなる高品質の安心をお届けすることを目指しています。このようにさまざまな分野で活躍している全国各地のプロフェッショナル集団を取扱代理店として登録することにより、本来の専門分野に加えて、個人生活の安定から法人の企業防衛まで、幅広くお客さまニーズにお応えしています。

(2) ライフカウンセラー(LC)

ライフカウンセラーは、「ライフカウンセラーシップ[※]」に基づき活動する精鋭の営業社員です。生命保険を軸として、金融、経済、法律、税務などの幅広い知識をもつライフカウンセラーが、お客さまと直接お会いし、お客さまをとりまく環境、家族構成、将来設計などさまざまな観点からコンサルティングを行い、お客さま一人ひとりに適した生命保険を提案しています。

また、お客さまに適切なサポートやアドバイスを提供しつづけるために、絶えず知識の習得に努めています。

ライフカウンセラーは生命保険のプロフェッショナルとして、生涯にわたってお客さまとご家族の人生をサポートし、安心と感動をお届けしつづけることを目指しています。

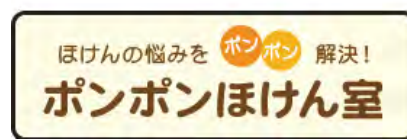
※ライフカウンセラーの行動理念を示したもの

(3) ダイレクトマーケティング

医療保険を中心とした保険商品を、通信販売方式でお客さまにお届けしています。通信販売には、クレジットカード会社や通信販売会社による募集代理店方式と、インターネットなどへの広告出稿による募集代理店を介さない直販方式があります。いずれも資料のお届けから契約の成立までを、便利な郵送でお手続きできます。

募集代理店やコールセンターのオペレーターはコンプライアンスを遵守し、さらなる高品質の安心をより便利にお届けすることを目指しています。

当社は、保険相談サイト「ポンポンほけん室」(<https://ponpon.himawari-life.co.jp/>)をご用意しています。保険料の負担を軽くしたい、保険の見直しを考えている、自分や家族にあったプランを設計してほしいなど、お客さまの保険に関するお悩みごとの相談を、無料で承ります。その際は、当社の品質基準をクリアした取扱代理店やライフカウンセラーが丁寧にご説明いたします。



商品ラインアップ

《時代とともに新しくなる医療保険・がん保険》

当社は、お客さまに最適なプランをお選びいただけるよう、医療保険、がん保険の改定を重ねてきました。終身医療保険のパイオニアとして、当社がおすすめする医療保障分野商品には次のものがあります。

『リンククロス 新・健康のお守り』 (医療保険(2014)終身タイプ)

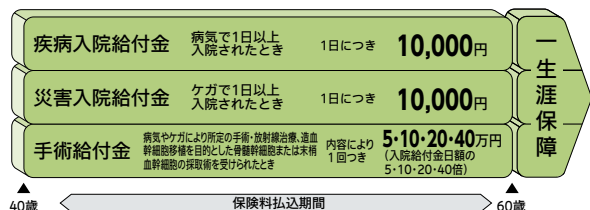
当社は、1993年に終身保障の医療保険を発売し、その後もお客さまの立場に立った商品改定を重ねてきました。2014年5月2日には、累計120万件を販売した「医療保険(08)」(終身タイプのペットネーム『健康のお守り』)をリニューアルし、保障内容のさらなる充実と保険料の低廉化を両立した「医療保険(2014)」(終身タイプのペットネーム『新・健康のお守り』)を発売しました。『新・健康のお守り』は、三大疾病(がん・急性心筋梗塞・脳卒中)による入院の場合、通算の支払限度(従来:1,000日)が無制限になることに加え、「三大疾病支払日数無制限特則」を別途付加いただくと、1回あたりの入院の支払限度(従来:60日等)も無制限になります。また、手術保障の支払の基準を約款記載の手術別表から公的医療保険に連動させるとともに、給付倍率(40・20・10・5倍)の基準も開頭手術・がんに対する開腹手術などの平易な定義にリニューアルしました。「公的医療保険が適用されない先進医療」に備える「先進医療特約」については、通算支払限度(従来:1,000万円)を2,000万円に引き上げました。



仕組図

ご契約例
(保険期間:終身・死亡保険金不担保特則付加)

40歳男性
B型・手術I型・60日型
保険料払込期間:60歳払済
入院給付金日額:10,000円



『リンククロス 新・健康のお守り ハート』 (払込期間中無解約返戻金限定告知医療保険)

当社は、2015年4月2日に限定告知医療保険の新商品「払込期間中無解約返戻金限定告知医療保険」(ペットネーム『新・健康のお守り ハート』)を発売しました。

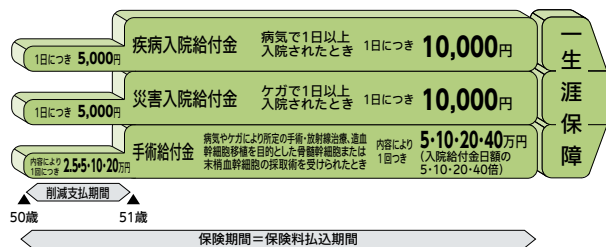
ご好評をいただいている『新・健康のお守り』ですが、健康上の理由などによりご加入をお断りするケースもあります。そのようなお客さまにも保障をご提供できるよう、『新・健康のお守り ハート』では、告知項目を限定して引受基準を緩和したほか、『新・健康のお守り』の特長を踏襲した保障内容としました。「三大疾病支払日数無制限特則」「限定告知医療用先進医療特約」「限定告知医療用特定疾病診断保険料免除特約」を付加することもできます。



仕組図

ご契約例

50歳男性
手術I型
保険期間:終身
保険料払込期間:終身
入院給付金日額:10,000円



『リンククロス 勇気のお守り』(がん保険(2010)終身タイプ)

当社は、2010年11月にがん保険『勇気のお守り』を発売しました。

近年、医療技術の進歩もあり、がん治療の中心は入院から通院にシフトし、抗がん剤や放射線などによる治療を通院しながら受けるケースが増加しています。そうしたQOL(Quality of Life:生活の質)を重視した治療は、痛みや入院によって仕事を続けることができないなどの不安やストレスを軽減します。

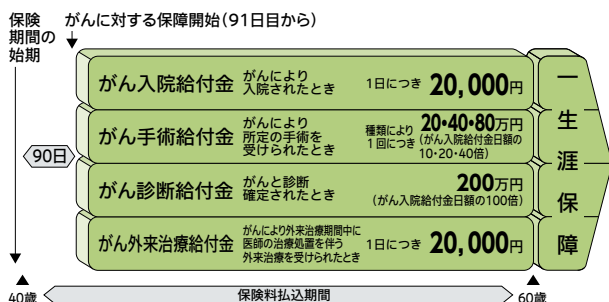
『勇気のお守り』は、そうした通院治療を続けるお客さまの生活サポートを目的に開発した保険です。業界でも初となる「外来治療給付金」を導入し、入院を伴わない通院も保障の対象としました。外来治療給付金は、抗がん剤や放射線などによる治療が続くかぎり、保障の対象となります。また、「がん」と診断確定されたら、治療開始前でも診断給付金を受け取ることができ、前回の診断給付金のお支払いから2年を経過していれば再発・転移による2回目以降の診断確定時にも同額の診断給付金を受け取ることができるなど、経済面での「安心」を提供するためのきめ細かな保障を実現しています。通院を続けながら、がん治療と向き合うお客さまの「勇気」を、保険商品を通じてサポートしていきます。



仕組図

ご契約例(BII型)

40歳男性
 保険期間:終身
 保険料払込期間:60歳払済
 がん入院給付金日額:20,000円



《目的にあわせて選ぶ死亡保障保険》

当社は、死亡保障のための商品も豊富に取り揃えています。終身保険や定期保険はもちろん、独自性あふれる各種商品をご提供しています。

『リンククロス じぶんと家族のお守り』(無解約返戻金型収入保障保険)

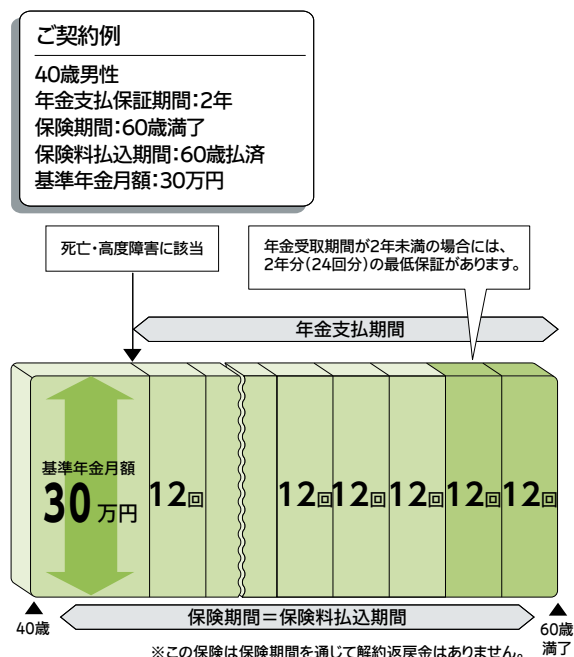
当社は、2018年4月に収入保障保険「家族のお守り」をバージョンアップし、新たに「リンククロス じぶんと家族のお守り」を発売しました。収入保障保険は、万一の場合に、年金を「毎月」受け取ることができ、残された家族にとって生活設計がしやすい合理的な保障です。解約返戻金がない分、割安な保険料でご加入いただけます。

「七大疾病・就労不能保険料免除特約」を付加すれば、七大疾病や就労不能状態など所定の事由に該当した場合に、以後の保険料の払込みが免除となります。「無解約返戻金型就労不能保障特約」を付加すれば、就労不能状態など所定の事由に該当した場合に、特約の保険期間満了まで毎月、就労不能年金をお支払いします。「無解約返戻金型メンタル疾患保障付七大疾病保障特約」を付加すれば、メンタル疾患や七大疾病により所定の事由に該当した場合に、特約年金支払期間(2年間または5年間)満了まで毎月、生活サポート年金をお支払いします。

また、ご契約時の喫煙状況および健康状態などが当社の定める基準に適合した場合、「健康体料率特約」を付加することができ、通常の保険料に比べて割安になります。ご契約時に「健康体料率特約」を適用されなかった場合でも、ご契約後の所定の期間内(契約日から起算して2年以上かつ5年以内)に喫煙状況または健康状態などが改善され、当社の定める基準に適合した場合、以後の保険料が安くなるとともに、ご契約時からの保険料差額相当額をお受取りいただけます。



仕組図



『リンククロス 一生のお守り』(無配当低解約返戻金型終身保険)

万一の保障を終身にわたり確保できる保険です。低解約返戻金期間(保険料払込期間)中の解約返戻金を、無配当終身保険の70%に抑えることによって、保険料を割安にしました。また、保険料払込期間満了後の解約返戻金は無配当終身保険の解約返戻金と同水準になり、豊かなセカンドライフを充実させるためにご活用いただくことも可能です。

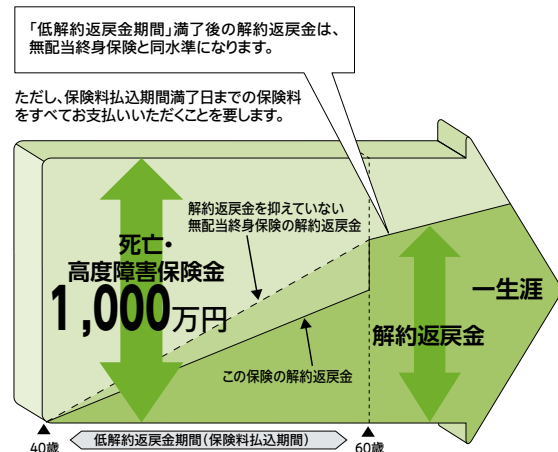


仕組図

ご契約例

40歳男性
保険期間:終身
保険料払込期間:60歳払済
保険金額:1,000万円

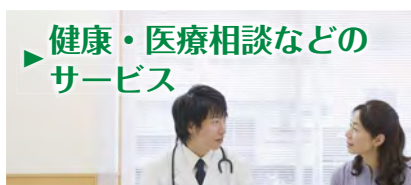
保険料払込期間の最終の保険年度末までの期間を、低解約返戻金期間としています。その期間は、解約返戻金を無配当終身保険の70%(低解約返戻金割合)に抑えています。



健康・生活応援サービス

- 健康・医療や介護に関することから、税務や法律に関するご相談まで皆さまの健康と生活を応援するサービスです。
- 当社の保険契約にご加入中のご契約者さま・被保険者さま・そのご家族(2親等以内)の方がご利用いただけます。

24時間・年中無休 / ご契約者さま専用
健康生活応援サービス



健康・医療相談などのサービス

▶健康・医療相談サービス

病気に関するご相談や、医療についてのお悩みなど、さまざまなご相談に経験豊富な看護師など専門医療スタッフが電話でお応えします。

▶医療機関の情報提供サービス

ご自宅や会社の近くの医療機関のご案内や夜間・休日に診てもらえる医療機関情報などをご提供します。

▶ドクターアドバイスサービス(予約制)

「健康・医療相談サービス」でお応えしたうえで、より専門的な相談を希望される場合は、医師と電話でご相談いただけます。また、ご希望があれば、セカンドオピニオンを受けることができる医療機関をご案内することも可能です。



人間ドック・検診などのサービス

▶PET検診 紹介・予約サービス

がんの早期発見につながるといわれ注目されているPET検診に関するご質問にお応えします。また、全国の提携医療施設のご紹介・予約代行・受診券の郵送まで行います。

▶人間ドック 紹介・予約サービス

全国の提携医療施設の中からお客さまのご希望にあった施設のご紹介・予約代行・受診券の郵送まで行います。

▶郵送検査紹介サービス

ご自宅にしながら検査ができるサービスを優待料金でご紹介します。ご自宅に送付される検査キットを使って、説明書の指示どおりにご自身で血液などを採取いただき、返送していただくだけで検査結果が届きます。



日常生活に関するサービス

▶介護関連相談サービス

介護方法・福祉サービスの情報提供など介護相談全般にお応えします。また、介護サービス事業所や有料老人ホームのご紹介も行います。

▶家事代行紹介サービス

ご家族の急な入院やケガなどでお困りのときや、出産や単身赴任で手が回らないときに、家事代行サービス事業者をご紹介します。

▶生活関連相談サービス(予約制)

年金・税務・法律のご相談に専門家が電話でお応えします。

▶セキュリティサポート紹介サービス

ホームセキュリティ、空き家等の管理、ご高齢者向けサービスなど、セキュリティ関連商品をご紹介します。

介護応援サービス

- 有料老人ホーム等をはじめリフォーム、配食サービスをご紹介します。介護を必要とするご本人とご家族をサポートするサービスです。
- 当社の「介護一時金特約」にご加入中のご契約者さま・被保険者さま・そのご家族(2親等以内)の方がご利用いただけます。



▶有料老人ホーム等紹介サービス

全国のSOMPOホールディングスグループの介護施設から、ご予算や地域等のニーズに合った有料老人ホーム等の一部を除き優待にてご紹介します。



▶リフォームサービス

介護が必要な方でも安心して生活いただけるように、広くて段差の少ない浴室や段差をなくした間取り等へのリフォームをサポートします。



▶配食サービス

管理栄養士が塩分やカロリーに配慮して設計したお弁当・お惣菜を、お客さまの担当スタッフがご自宅までお届けします。

※2018年7月現在の内容です。サービス名称等が変更になる可能性があります。

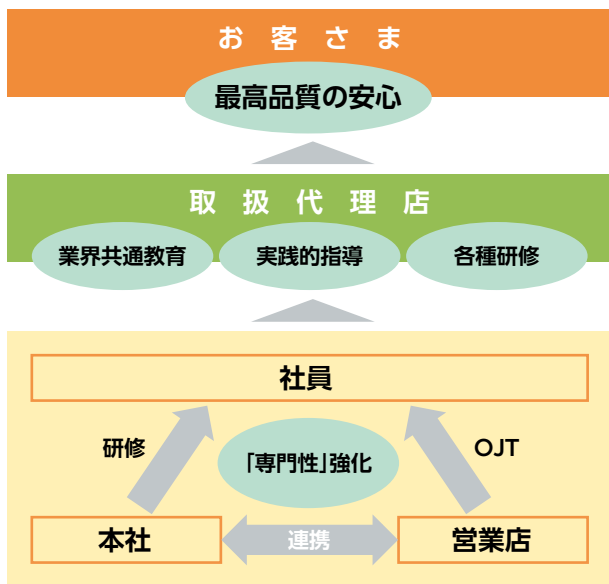
教育・研修の概略

当社は、お客さまからの幅広いご相談・ご要望に対して、最適な保障・サービスをご提案できるよう、取扱代理店・社員の教育・研修に取り組んでいます。

2017年2月に最適な保険提案に加え、お客さまが健康になることを応援し続けられる募集人『HLアドバイザー』を輩出する社員の育成や、営業社員の代理店対応力と専門性の強化を行うための専門組織として「トレーニングセンター室」を設置しました。

2017年度は営業社員の約半数である550名に対し研修を実施し育成を行いました。2018年度は残り450名の育成をしていきます。また、すでに研修を受講した社員でフォローアップが必要な社員や、さらなるレベルアップが可能な社員に対し、一人ひとりのレベルに応じて複数の研修プログラムを用意し、継続的な研修を実施することでさらなる人財力向上を図っています。

そして、HLアドバイザーやビジネスパートナーである取扱代理店を通じてお客さまへ最高品質の安心をお届けします。



代理店教育・研修

業界共通教育に加え、当社独自の実践的指導、適正な保険募集のためのコンプライアンス教育などを各種研修、eラーニング、ツール類の提供により実施しています。

◎業界共通教育の流れ



◎当社独自の教育

- ◆お客さま本位の業務運営を実現する実践的指導
当社営業店の社員による日常指導の中で、お客さまの課題発見から、その解決策の提案にいたるまでのルーブリングをはじめとした実践的指導を実施しています。

◆各種ツール・テキスト類の提供

生命保険に限らず、お客さまの課題解決を目的としてさまざまな周辺知識までを含んだ各種ツール・テキストを提供し、取扱代理店指導や社員自らの自己研鑽を促進しています。

社員教育・研修

多様な職種・経歴の社員一人ひとりの成長を引き出すことを目的に、さまざまな教育プログラムを実施しています。

◎各種研修

キャリアアップに応じてその役職に求められる知識や能力を身につけるために階層別の研修を実施しています。また、営業部門においては、最高品質の募集人を育成できる社員を目指し、実践的なアウトプット型の研修を全育成プログラムに組み込み、今までにないひまわり生命のスタンダードとなる人財育成体制を早期に構築していきます。

◎OJT

職場内での教育を支援することを目的にOJTサポーター制度を導入しています。職場全員が教育担当者(OJTサポーター)になることで、職場内で教え学び合い、組織で社員の能力を高める環境を構築しています。

◎自己啓発

資格取得支援、通信教育、eラーニング、教育ツールの提供により、社員一人ひとりの専門性を高める教育に取り組んでいます。

eラーニング

当社は、取扱代理店・社員・ライフカウンセラーの教育にeラーニングを活用しています。eラーニングとは、インターネット環境を利用した学習(教育)システムです。

eラーニングの導入により、インターネット環境があればパソコンのほかスマートフォン、タブレットでいつでも、どこでも、何度でも必要な研修を自主的に受けることができ、きめ細やかな教育を実現しています。

たとえば、取扱代理店向けには生命保険募集人のさらなる品質向上を目指し、継続・反復的に学習ができるようさまざまなコンテンツを提供しています。また、社員・ライフカウンセラー向けとして自学自習用のコンテンツ提供やお客さま対応力を強化するためのトレーニング、コンプライアンステストの実施などに活用しています。

さらに、動画配信機能で本社からのメッセージを発信し、社内の円滑なコミュニケーションの手段としても活用しています。



データファイル

データファイル

生命保険協会統一開示項目索引

本ディスクロージャー誌は、生命保険協会が定める開示基準に基づいて作成しています。
その開示基準における各項目は以下のページに掲載しています。

I. 保険会社の概況および組織

1. 沿革	83~84
2. 経営の組織	85~86
3. 店舗網一覧	87~88
4. 資本金の推移	89
5. 株式の総数	89
6. 株式の状況	89
(1) 発行済株式の種類等	89
(2) 大株主	89
7. 主要株主の状況	89
8. 取締役、執行役員および監査役	90~91
9. 会計監査人の名称	92
10. 従業員の在籍・採用状況	92
11. 平均給与(内勤社員)	92
12. 平均給与(営業職員)	92

II. 保険会社の主要な業務の内容

1. 主要な業務の内容	93
2. 経営方針	93

III. 直近事業年度における事業の概況

1. 直近事業年度における事業の概況	94
2. 契約者懇談会開催の概況	94
3. 相談・苦情処理態勢、相談(照会、苦情)の件数、 および苦情からの改善事例	94
4. 契約者に対する情報提供の実態	95
5. 商品に対する情報およびデメリット情報提供の方法	95
6. 社員・代理店教育・研修の概略	95
7. 新規開発商品の状況	95
8. 保険商品一覧	95~98
9. 情報システムに関する状況	98
10. 公共福祉活動、厚生事業団活動の概況	98

IV. 直近5事業年度における

主要な業務の状況を示す指標	99
---------------	----

V. 財産の状況

1. 貸借対照表	100~109
2. 損益計算書	110~111
3. キャッシュ・フロー計算書	112~113
4. 株主資本等変動計算書	114~115
5. 債務者区分による債権の状況	116
6. リスク管理債権の状況	116
7. 元本補填契約のある信託に係る貸出金の状況	116
8. 保険金等の支払能力の充実の状況 (ソルベンシー・マージン比率)	117

9. 有価証券等の時価情報(会社計)	118~122
10. 経常利益等の明細(基礎利益)	123
11. 会社法による会計監査人の監査	124
12. 金融商品取引法に基づく監査証明	124
13. 財務諸表の適正性、および財務諸表作成に係る 内部監査の有効性	124
14. 事業年度の末日において、保険会社が将来にわたって 事業活動を継続すると的前提に重要な疑義を生じさせる ような事象または状況その他保険会社の経営に 重要な影響を及ぼす事象が存在する場合には、 その旨およびその内容、当該重要事象等についての分析 および検討内容ならびに当該重要事象等を解消し、 または改善するための対応策の具体的内容	124

VI. 業務の状況を示す指標等

1. 主要な業務の状況を示す指標等

(1) 決算業績の概況	125
(2) 保有契約高および新契約高	125
(3) 年換算保険料	125
(4) 保障機能別保有契約高	126~127
(5) 個人保険および個人年金保険契約種類別保有契約高	127
(6) 異動状況の推移	128~129
(7) 契約者配当の状況	129~131

2. 保険契約に関する指標等

(1) 保有契約増加率	131
(2) 新契約平均保険金および保有契約平均保険金(個人保険)	131
(3) 新契約率(対年度始)	131
(4) 解約失効率(対年度始)	131
(5) 個人保険新契約平均保険料(月払契約)	132
(6) 死亡率(個人保険主契約)	132
(7) 特約発生率(個人保険)	132
(8) 事業費率(対収入保険料)	132
(9) 保険契約を再保険に付した場合における、 再保険を引き受けた主要な保険会社等の数	132
(10) 保険契約を再保険に付した場合における、 再保険を引き受けた保険会社等のうち、 支払再保険料の額が大きい上位5社に対する 支払再保険料の割合	133
(11) 保険契約を再保険に付した場合における、再保険を 引き受けた主要な保険会社等の格付機関による 格付に基づく区分ごとの支払再保険料の割合	133
(12) 未収受再保険金の額	133
(13) 第三分野保険の給付事由又は保険種類の区分ごとの、 発生保険金額の経過保険料に対する割合	133

3. 経理に関する指標等

(1) 支払備金明細表	134
-------------	-----



- (2)責任準備金明細表…………… 134
- (3)責任準備金残高の内訳…………… 135
- (4)個人保険および個人年金保険の責任準備金の積立方式、
積立率、残高(契約年度別)…………… 135
- (5)特別勘定を設けた最低保証のある保険契約に係る
一般勘定における責任準備金、算出方法、
計算の基礎となる係数…………… 135
- (6)契約者配当準備金明細表…………… 136
- (7)引当金明細表…………… 136
- (8)特定海外債権引当勘定の状況…………… 136
- (9)資本金等明細表…………… 137
- (10)保険料明細表…………… 137
- (11)保険金明細表…………… 137
- (12)年金明細表…………… 137
- (13)給付金明細表…………… 138
- (14)解約返戻金明細表…………… 138
- (15)減価償却費明細表…………… 138
- (16)事業費明細表…………… 138
- (17)税金明細表…………… 139
- (18)リース取引…………… 139
- (19)借入金残存期間別残高…………… 140
- 4.資産運用に関する指標等
 - (1)資産運用の概況…………… 140～141
 - (2)運用利回り…………… 141
 - (3)主要資産の平均残高…………… 142
 - (4)資産運用収益明細表…………… 142
 - (5)資産運用費用明細表…………… 143
 - (6)利息および配当金等収入明細表…………… 143
 - (7)有価証券売却益明細表…………… 143
 - (8)有価証券売却損明細表…………… 144
 - (9)有価証券評価損明細表…………… 144
 - (10)商品有価証券明細表…………… 144
 - (11)商品有価証券売買高…………… 144
 - (12)有価証券明細表…………… 144
 - (13)有価証券残存期間別残高…………… 145
 - (14)保有公社債の期末残高利回り…………… 145
 - (15)業種別株式保有明細表…………… 146
 - (16)貸付金明細表…………… 147
 - (17)貸付金残存期間別残高…………… 147
 - (18)国内企業向け貸付金企業規模別内訳…………… 147
 - (19)貸付金業種別内訳…………… 147
 - (20)貸付金使途別内訳…………… 147
 - (21)貸付金地域別内訳…………… 147
 - (22)貸付金担保別内訳…………… 147
 - (23)有形固定資産明細表…………… 148
 - (24)固定資産等処分益明細表…………… 148

- (25)固定資産等処分損明細表…………… 149
- (26)賃貸用不動産等減価償却費明細表…………… 149
- (27)海外投融資の状況…………… 149～150
- (28)海外投融資利回り…………… 150
- (29)公共関係投融資の概況(新規引受額、貸出額)…………… 150
- (30)各種ローン金利…………… 150
- (31)その他の資産明細表…………… 150
- 5.有価証券等の時価情報(一般勘定)…………… 151～152

VII. 保険会社の運営

- 1.リスク管理の体制…………… 153
- 2.法令遵守の体制…………… 153
- 3.法第二百一十一条第一項第一号の確認(第三分野保険に
係るものに限る。)の合理性および妥当性…………… 153～154
- 4.外部機関の仲介による苦情等の解決(金融ADR制度)…………… 154
- 5.個人データ保護について…………… 154
- 6.反社会的勢力対応基本方針…………… 154

VIII. 特別勘定に関する指標等

- 1.特別勘定資産残高の状況…………… 155
- 2.個人変額保険および
個人変額年金保険特別勘定資産の運用の経過…………… 155
- 3.個人変額保険および個人変額年金保険の状況
 - (1)保有契約高…………… 156
 - (2)年度末資産の内訳…………… 156
 - (3)運用収支状況…………… 157
 - (4)有価証券等の時価情報…………… 157

IX. 保険会社およびその子会社等の状況…………… 157

I . 保険会社の概況および組織

① 沿革

損保ジャパン日本興亜ひまわり生命の沿革

2011年(平成23年)	10月	損保ジャパンひまわり生命保険株式会社と日本興亜生命保険株式会社が合併し NKSJひまわり生命保険株式会社が誕生 NKSJホールディングス株式会社(現SOMPOホールディングス株式会社)の直接子会社となる 「ご契約のしおり・約款」にCD-ROM版を導入 「医療保険(08)用手術追加給付特約」を新設
2012年(平成24年)	4月	「ISO10002(苦情対応マネジメントシステムの国際規格)」への適合を宣言
	7月	「みんなのひまわりプロジェクト」をスタート
	10月	保有契約件数300万件達成
	12月	「介護前払特約」と「年金移行特約」を発売 「ネット口座振替受付サービス」を開始
2013年(平成25年)	2月	「医療保険(08)」（終身タイプのペットネーム『健康のお守り』）の販売件数が100万件を突破
	6月	タブレット端末用の必要保障額シミュレーション「Sアプリ」を金融機関向けに提供開始
2014年(平成26年)	5月	商品付帯サービス「健康・生活応援サービス」に「セキュリティサポート紹介サービス」を追加 「医療保険(2014)」（終身タイプのペットネーム『新・健康のお守り』）を発売
	9月	社名を損保ジャパン日本興亜ひまわり生命保険株式会社に変更 タブレット端末用経営者向け必要保障額シミュレーション「法人Sアプリ」を提供開始
	12月	タブレット端末用の保険料計算ツール「保険設計アプリ」を取扱代理店向けに提供開始
2015年(平成27年)	4月	「払込期間中無解約返戻金限定告知医療保険」（ペットネーム『新・健康のお守り ハート』）を発売
	9月	「電話による契約者貸付サービス」の開始
	10月	「低解約返戻金型定期保険」を発売
2016年(平成28年)	1月	本社ビルを適用範囲とした「ISO14001(環境マネジメントシステムの国際規格)」の認証を取得
	9月	健康サービスブランド「リンククロス」を立ち上げ 「臓器移植医療給付金付先進医療保険」（ペットネーム『リンククロス コインズ』）を発売
2017年(平成29年)	4月	「介護一時金特約」を発売
	11月	「医療用入院一時金特約」「医療用通院特約」発売
	12月	保有契約件数400万件達成 「新・健康のお守り」シリーズ※は申込件数100万件を突破 ※「新・健康のお守り」シリーズ:「新・健康のお守り」(医療保険(2014))、「新・健康のお守り ハート」(払込期間中無解約返戻金限定告知医療保険)
2018年(平成30年)	4月	収入保障保険「リンククロス じぶんと家族のお守り」発売

旧損保ジャパンひまわり生命の沿革

1981年(昭和56年)	7月	Life Insurance Company of North Americaが、全額出資でアイ・エヌ・エイ生命保険株式会社を設立
1982年(昭和57年)	4月	営業開始 米国INA社がConnecticut General社と合併 CIGNA Corporationが誕生
1983年(昭和58年)	4月	安田火災海上保険株式会社と業務提携
1993年(平成5年)	7月	安田火災が株式の10%を取得
1996年(平成8年)	10月	安田火災への業務の代理・事務の代行委託を開始
1997年(平成9年)	1月	社名をアイ・エヌ・エイひまわり生命保険株式会社に変更
1999年(平成11年)	4月	安田火災が株式の29%を追加取得(出資割合39%)
2001年(平成13年)	1月	筆頭株主の交代(安田火災の株式保有割合60%に) 社名を安田火災ひまわり生命保険株式会社に変更
	12月	安田火災が株式の40%を追加取得(出資割合100%)
2002年(平成14年)	7月	株式会社損害保険ジャパン(安田火災と日産火災海上保険株式会社が合併)の発足に伴い 社名を損保ジャパンひまわり生命保険株式会社に変更
2008年(平成20年)	4月	「ISO10002(苦情対応マネジメントシステムの国際規格)」への適合を宣言
	8月	「医療保険(08)」(終身タイプのペットネーム『健康のお守り』)を発売
2009年(平成21年)	5月	「無解約返戻金型収入保障保険」(ペットネーム『家族のお守り』)をリニューアル
2010年(平成22年)	1月	「2009年日経優秀製品・サービス賞 最優秀賞 日経ヴェリタス賞」を受賞(受賞対象『健康のお守り』)
	3月	日本興亜生命保険株式会社との合併合意を発表
	4月	NKSJホールディングス株式会社発足
	11月	「がん保険(2010)」(ペットネーム『勇気のお守り』)を発売
2011年(平成23年)	4月	日本興亜生命との合併契約を締結
	9月	日本興亜生命との合併認可を取得

旧日本興亜生命の沿革

1996年(平成8年)	8月	日本火災海上保険株式会社および興亜火災海上保険株式会社が、それぞれ全額出資で 日本火災パートナー生命保険株式会社および興亜火災まごころ生命保険株式会社を設立
	10月	営業開始
2001年(平成13年)	4月	日本興亜損害保険株式会社(日本火災と興亜火災が合併)の発足に伴い 日本火災パートナー生命と興亜火災まごころ生命も同時に合併し日本興亜生命保険株式会社となる
2008年(平成20年)	8月	「医療保険(08)」(ペットネーム『ホッとメディカル』)を発売
2010年(平成22年)	3月	損保ジャパンひまわり生命保険株式会社との合併合意を発表
	4月	NKSJホールディングス株式会社発足
	6月	「無解約返戻金型収入保障保険」(ペットネーム『新収入保障保険』)をリニューアル
2011年(平成23年)	4月	損保ジャパンひまわり生命との合併契約を締結
	9月	損保ジャパンひまわり生命との合併認可を取得

I . 保険会社の概況および組織

② 経営の組織



(2018年7月1日現在)



SOMPOホールディングスグループの概要

経営について

CSRの取組み

商品・サービス体制について

コーポレート・データ

業績データ

I. 保険会社の概況および組織

3 店舗網一覽

店舗名	郵便番号	所在地	電話番号
本社	163-8626	東京都新宿区西新宿6-13-1 新宿セントラルパークビル	03-6742-3111
法人統括部	163-0407	東京都新宿区西新宿2-1-1 新宿三井ビルディング7階	03-3349-5721
法人第一支社	163-0407	東京都新宿区西新宿2-1-1 新宿三井ビルディング7階	03-5323-0281
法人第二支社	163-0407	東京都新宿区西新宿2-1-1 新宿三井ビルディング7階	03-3349-9314
金融法人支社	163-0407	東京都新宿区西新宿2-1-1 新宿三井ビルディング7階	03-3349-6101
首都圏開発営業部	101-0003	東京都千代田区一ツ橋2-6-3 一ツ橋ビル5階	03-3234-5077
東京開発第一支社	101-0003	東京都千代田区一ツ橋2-6-3 一ツ橋ビル5階	03-3234-7832
東京開発第二支社	101-0003	東京都千代田区一ツ橋2-6-3 一ツ橋ビル5階	03-3234-6221
東京開発第三支社	101-0003	東京都千代田区一ツ橋2-6-3 一ツ橋ビル5階	03-3234-5510
立川開発支社	190-0012	東京都立川市曙町2-37-7 コアシティ立川8階	042-529-4550
横浜開発支社	231-0015	神奈川県横浜市中区尾上町4-52 横浜野村證券ビル4階	045-681-2217
埼玉開発支社	330-0854	埼玉県さいたま市大宮区桜木町1-11-5 K Sビル6階	048-643-1781
東京統括部	163-0439	東京都新宿区西新宿2-1-1 新宿三井ビルディング39階	03-3348-6231
東京中央支社	104-0045	東京都中央区築地3-4-2 損保ジャパン日本興亜築地ビル4階	03-3545-6751
東京東支社	110-0015	東京都台東区東上野3-3-3 プラチナビル3階	03-3835-6051
北東京支社	163-0439	東京都新宿区西新宿2-1-1 新宿三井ビルディング39階	03-5323-8690
南東京支社	150-0002	東京都渋谷区渋谷2-12-19 東建インターナショナルビル5階	03-3409-9017
西東京支社	190-0012	東京都立川市曙町2-37-7 コアシティ立川8階	042-526-5211
神奈川統括部	163-0407	東京都新宿区西新宿2-1-1 新宿三井ビルディング7階	03-3349-8101
横浜支社	231-0011	神奈川県横浜市中区太田町4-55 横浜馬車道ビル3階	045-212-3851
神奈川支社	243-0014	神奈川県厚木市旭町1-8-6 パストラルビル2階	046-230-2260
埼玉統括部	163-0407	東京都新宿区西新宿2-1-1 新宿三井ビルディング7階	03-3349-8101
埼玉支社	330-0854	埼玉県さいたま市大宮区桜木町1-11-5 K Sビル4階	048-645-3591
埼玉西営業支社	350-0043	埼玉県川越市新富町2-24-4 早川TKBビル3階	049-226-9050
千葉統括部	260-0026	千葉県千葉市中央区千葉港8-4 損保ジャパン日本興亜千葉ビル3階	043-243-5761
千葉支社	260-0026	千葉県千葉市中央区千葉港8-4 損保ジャパン日本興亜千葉ビル3階	043-243-5621
千葉南営業支社	292-0805	千葉県木更津市大和2-1-2 ヤスミビル7階	0438-23-4711
千葉西支社	273-0005	千葉県船橋市本町2-1-1 船橋スクエア 2 1 10階	047-435-0710
北海道統括部	060-0001	北海道札幌市中央区北1条西6-2 損保ジャパン日本興亜札幌ビル4階	011-261-4611
北海道開発支社	060-0001	北海道札幌市中央区北1条西6-2 損保ジャパン日本興亜札幌ビル4階	011-261-3460
札幌支社	060-0001	北海道札幌市中央区北1条西6-2 損保ジャパン日本興亜札幌ビル4階	011-241-6378
北海道支社	060-0001	北海道札幌市中央区北1条西6-2 損保ジャパン日本興亜札幌ビル4階	011-241-7002
東北北海道支社	080-0801	北海道帯広市東1条南10-2-1 損保ジャパン日本興亜帯広ビル5階	0155-25-4780
東北統括部	983-0852	宮城県仙台市宮城野区榴岡3-7-35 損保ジャパン仙台ビル9階	022-298-1921
青森支社	030-0801	青森県青森市新町1-1-14 損保ジャパン日本興亜青森ビル4階	017-723-6431
岩手支社	020-0021	岩手県盛岡市中央通2-11-17 損保ジャパン日本興亜盛岡ビル1階	019-624-7512
秋田支社	010-0921	秋田県秋田市大町3-3-15 ユニバース秋田ビル5階	018-863-3941
仙台開発支社	983-0852	宮城県仙台市宮城野区榴岡3-7-35 損保ジャパン仙台ビル9階	022-295-8601
仙台支社	983-0852	宮城県仙台市宮城野区榴岡3-7-35 損保ジャパン仙台ビル9階	022-298-2761
山形支社	990-0023	山形県山形市松波1-1-1 損保ジャパン日本興亜山形ビル5階	023-625-3766
福島支社	963-8877	福島県郡山市堂前町6-4 郡山堂前合同ビル5階	024-925-6701
関東統括部	104-0061	東京都中央区銀座7-13-10 損保ジャパン日本興亜銀座ビル5階	03-3545-6421
茨城支社	310-0021	茨城県水戸市南町2-6-13 損保ジャパン日本興亜水戸ビル3階	029-221-1251
茨城南営業支社	305-0032	茨城県つくば市竹園1-6-1 つくば三井ビルディング11階	029-859-3060
栃木支社	320-0811	栃木県宇都宮市大通り1-1-11 損保ジャパン日本興亜宇都宮ビル7階	028-643-3621
群馬支社	371-0023	群馬県前橋市本町1-4-4 損保ジャパン日本興亜前橋ビル7階	027-223-5126
静岡統括部	420-0031	静岡県静岡市葵区呉服町1-1-14 呉服町圭田ビル8階	054-272-6100
静岡支社	420-0031	静岡県静岡市葵区呉服町1-1-2 静岡呉服町スクエア11階	054-252-2373
沼津営業支社	410-0801	静岡県沼津市大手町5-6-7 ヌマヅスルガビル9階	055-951-1110
浜松支社	430-0927	静岡県浜松市中区旭町12-1 遠鉄百貨店新館 事務所フロア11階	053-451-1160
中部統括部	460-0002	愛知県名古屋市中区丸の内3-22-21 損保ジャパン日本興亜名古屋ビル3階	052-972-6401
名古屋開発支社	460-0002	愛知県名古屋市中区丸の内3-22-21 損保ジャパン日本興亜名古屋ビル3階	052-972-6430
名古屋法人支社	460-0002	愛知県名古屋市中区丸の内3-22-21 損保ジャパン日本興亜名古屋ビル2階	052-972-1951
名古屋支社	460-0002	愛知県名古屋市中区丸の内3-22-21 損保ジャパン日本興亜名古屋ビル2階	052-972-6364
愛知東支社	440-0888	愛知県豊橋市駅前大通1-55 ココラフロント・サーラタワー6階	0532-52-3136
岐阜支社	500-8856	岐阜県岐阜市橋本町2-20 濃飛ビル2階	058-253-6100
三重支社	514-0004	三重県津市栄町3-115 損保ジャパン日本興亜津ビル2階	059-223-1401
甲信越統括部	104-0061	東京都中央区銀座7-13-10 損保ジャパン日本興亜銀座ビル5階	03-3545-6429
新潟支社	950-0088	新潟県新潟市中央区万代1-4-33 損保ジャパン・新潟セントラルビル5階	025-241-4730
長岡営業支社	940-0064	新潟県長岡市殿町2-4-1 損保ジャパン日本興亜長岡ビル5階	0258-39-8371
長野支社	380-0816	長野県長野市三輪武井1313-11 損保ジャパン日本興亜長野ビル5階	026-235-8015
松本支社	390-0814	長野県松本市本庄1-13-5 損保ジャパン日本興亜松本ビル4階	0263-36-0822
山梨支社	400-0858	山梨県甲府市相生1-4-23 損保ジャパン日本興亜鮎川ビル2階	055-232-8072

(2018年7月1日現在)

店舗名	郵便番号	所在地	電話番号
北陸統括部	920-0961	石川県金沢市香林坊1-2-21 損保ジャパン日本興亜金沢ビル3階	076-261-6177
金沢支社	920-0961	石川県金沢市香林坊1-2-21 損保ジャパン日本興亜金沢ビル3階	076-261-6071
富山支社	930-0029	富山県富山市本町3-21 損保ジャパン日本興亜富山ビル6階	076-444-7740
福井支社	910-0006	福井県福井市中央3-6-2 損保ジャパン日本興亜福井ビル1階	0776-21-1482
関西開発営業部	550-0002	大阪府大阪市西区江戸堀1-11-4 損保ジャパン日本興亜肥後橋ビル5階	06-6447-7151
大阪開発第一支社	550-0002	大阪府大阪市西区江戸堀1-11-4 損保ジャパン日本興亜肥後橋ビル5階	06-6447-6521
大阪開発第二支社	550-0002	大阪府大阪市西区江戸堀1-11-4 損保ジャパン日本興亜肥後橋ビル5階	06-6447-6831
神戸開発支社	650-0023	兵庫県神戸市中央区栄町通3-3-17 損保ジャパン日本興亜神戸ビル7階	078-321-0631
関西第一統括部	550-0002	大阪府大阪市西区江戸堀1-11-4 損保ジャパン日本興亜肥後橋ビル5階	06-6447-6550
大阪法人支社	550-0002	大阪府大阪市西区江戸堀1-11-4 損保ジャパン日本興亜肥後橋ビル5階	06-6445-7621
大阪北支社	541-0048	大阪府大阪市中央区瓦町4-1-2 損保ジャパン日本興亜大阪ビル8階	06-6223-5178
大阪南支社	541-0048	大阪府大阪市中央区瓦町4-1-2 損保ジャパン日本興亜大阪ビル8階	06-6205-3811
神戸支社	650-0023	兵庫県神戸市中央区栄町通3-3-17 損保ジャパン日本興亜神戸ビル7階	078-321-0481
兵庫支社	670-0927	兵庫県姫路市駅前町60 マルイト姫路ビル1階	079-284-5757
関西第二統括部	550-0002	大阪府大阪市西区江戸堀1-11-4 損保ジャパン日本興亜肥後橋ビル5階	06-6447-6580
京都支社	604-8152	京都府京都市中京区烏丸通錦小路上手洗水町671 損保ジャパン日本興亜ユニバース京都ビル7階	075-211-6713
滋賀支社	520-0806	滋賀県大津市打出浜3-20 損保ジャパン日本興亜大津ビル1階	077-527-1233
奈良支社	630-8115	奈良県奈良市大宮町4-281-1 新大宮センタービルディング2階	0742-36-8751
和歌山支社	640-8331	和歌山県和歌山市美園町3-32-1 損保ジャパン和歌山ビル7階	073-422-6801
中国統括部	730-0011	広島県広島市中区基町13-9 損保ジャパン日本興亜広島基町ビル9階	082-227-3051
広島開発支社	730-0011	広島県広島市中区基町13-9 損保ジャパン日本興亜広島基町ビル9階	082-211-5281
広島支社	730-0011	広島県広島市中区基町13-9 損保ジャパン日本興亜広島基町ビル9階	082-227-3041
福山営業支社	720-0812	広島県福山市霞町1-1-1 福山信愛ビル5階	084-923-7811
山陰支社	690-0007	島根県松江市御手船場町549-1 損保ジャパン日本興亜松江ビル4階	0852-27-8211
山口支社	753-0076	山口県山口市泉都町7-11 損保ジャパン日本興亜山口ビル6階	083-922-1033
岡山支社	700-0913	岡山県岡山市北区大供1-2-10 損保ジャパン日本興亜岡山ビル6階	086-222-0911
四国統括部	760-0027	香川県高松市紺屋町1-6 損保ジャパン日本興亜高松ビル7階	087-822-6510
高松支社	760-0027	香川県高松市紺屋町1-6 損保ジャパン日本興亜高松ビル7階	087-851-4678
徳島支社	770-0942	徳島県徳島市昭和町1-11 徳島ビル3階	088-654-2510
愛媛支社	790-0011	愛媛県松山市千舟町4-6-3 アヴァンサ千舟7階	089-931-6282
高知支社	780-0870	高知県高知市本町2-1-6 損保ジャパン日本興亜高知ビル2階	088-825-0321
九州統括部	812-0011	福岡県福岡市博多区博多駅前1-2-5 紙与博多ビル4階	092-474-3788
福岡開発支社	812-0011	福岡県福岡市博多区博多駅前1-2-5 紙与博多ビル2階	092-471-7575
福岡支社	812-0011	福岡県福岡市博多区博多駅前1-2-5 紙与博多ビル4階	092-414-0691
北九州支社	802-0003	福岡県北九州市小倉北区米町1-3-25 損保ジャパン日本興亜北九州ビル7階	093-521-2622
久留米支社	830-0017	福岡県久留米市日吉町23-3 M E D I A 7ビル2階	0942-39-5801
佐賀営業支社	840-0815	佐賀県佐賀市天神2-2-37 損保ジャパン日本興亜佐賀天神ビル1階	0952-28-4300
長崎支社	850-0033	長崎県長崎市万才町3-16 損保ジャパン日本興亜長崎ビル2階	095-823-3481
熊本支社	860-0806	熊本県熊本市中央区花畑町1-7 M Y 熊本ビル3階	096-356-1003
大分支社	870-0027	大分県大分市末広町2-10-22 損保ジャパン日本興亜大分ビル4階	097-536-6411
宮崎支社	880-0805	宮崎県宮崎市橋通東5-3-10 損保ジャパン日本興亜宮崎ビル1階	0985-27-4688
鹿児島支社	890-0053	鹿児島県鹿児島市中央町11 鹿児島中央ターミナルビル5階	099-250-7701
鹿縄支社	900-0015	沖縄県那覇市久茂地3-21-1 國場ビルディング中2階	098-863-3386
首都圏LC統括ブロック	104-0061	東京都中央区銀座7-13-10 損保ジャパン日本興亜銀座ビル9階	03-5565-2571
開発LC支社	104-0061	東京都中央区銀座7-13-10 損保ジャパン日本興亜銀座ビル9階	03-5565-2571
池袋LC支社	170-6019	東京都豊島区東池袋3-1-1 サンシャイン60ビル19階	03-3590-1501
柏LCオフィス	277-0005	千葉県柏市柏1-2-37 柏ちば興銀ビル6階	04-7163-4301
京浜LC統括ブロック	220-6011	神奈川県横浜市西区みなとみらい2-3-1 クイーンズタワー A 11階	045-682-5321
港北LCオフィス	224-0003	神奈川県横浜市都筑区中川中央1-7-1 センタービル6階	045-912-2681
横浜LCオフィス	220-6011	神奈川県横浜市西区みなとみらい2-3-1 クイーンズタワー A 11階	045-682-5321
銀座LCオフィス	104-0061	東京都中央区銀座7-13-10 損保ジャパン日本興亜銀座ビル8階	03-3543-5131
新東京LCオフィス	104-0061	東京都中央区銀座7-13-10 損保ジャパン日本興亜銀座ビル8階	03-3543-1022
東日本LC統括ブロック	983-0852	宮城県仙台市宮城野区榴岡2-4-22 仙台東口ビル4階	022-298-2171
札幌LCオフィス	060-0001	北海道札幌市中央区北1条西4-2-2 札幌ノースプラザ4階	011-222-3813
仙台LCオフィス	983-0852	宮城県仙台市宮城野区榴岡2-4-22 仙台東口ビル4階	022-298-2171
泉LCオフィス	981-3133	宮城県仙台市泉区泉中央1-28-22 プレジデントシティビル4階	022-374-5226
中部LC統括ブロック	460-0002	愛知県名古屋市中区丸の内3-22-21 損保ジャパン日本興亜名古屋ビル2階	052-972-6361
名古屋LCオフィス	460-0002	愛知県名古屋市中区丸の内3-22-21 損保ジャパン日本興亜名古屋ビル2階	052-972-6361
金沢LCオフィス	920-0869	石川県金沢市上堤町1-15 金沢上堤ビル10階	076-235-2301
関西LC統括ブロック	550-0002	大阪府大阪市西区江戸堀1-11-4 損保ジャパン日本興亜肥後橋ビル4階	06-6441-1781
近畿LCオフィス	550-0002	大阪府大阪市西区江戸堀1-11-4 損保ジャパン日本興亜肥後橋ビル4階	06-6441-1781
京都LCオフィス	604-8166	京都府京都市中京区三条通烏丸西入御倉町85-1 K D X 烏丸ビル3階	075-213-2958
西日本LC統括ブロック	810-0001	福岡県福岡市中央区天神2-14-13 天神三井ビルディング8階	092-714-1571
広島LCオフィス	730-0016	広島県広島市中区幟町13-4 広島マツダビル11階	082-225-0313
福岡LCオフィス	810-0001	福岡県福岡市中央区天神2-14-13 天神三井ビルディング8階	092-714-1571
北九州LCオフィス	802-0001	福岡県北九州市小倉北区浅野2-14-2 小倉興産16号館12階	093-522-5488

I. 保険会社の概況および組織

4 資本金の推移

(単位:百万円)

年月日	増資額	増資後資本金	摘要
1981年 7月 7日	—	400	会社設立
1981年 9月18日	1,200	1,600	
1981年 9月30日	1,900	3,500	
1987年 3月31日	1,150	4,650	
1988年 3月26日	600	5,250	
1990年 6月28日	2,000	7,250	
2007年 2月28日	20,000	17,250	増資額のうち10,000百万円を資本準備金に組入

5 株式の総数

発行可能株式総数	40,000千株
発行済株式の総数	27,250千株
当期末株主数	1名

6 株式の状況

(1) 発行済株式の種類等

発行済株式	種類	発行数	内容
	普通株式	27,250千株	—

(2) 大株主

(単位:千株、%)

株主名	当社への出資状況		当社の大株主への出資状況	
	持株数	持株比率	持株数	持株比率
SOMPOホールディングス株式会社	27,250	100.0	—	—

当社の株主は上記1名のみです。

7 主要株主の状況

名称	主たる営業所 または 事務所の所在地	資本金 または 出資金	事業の内容	設立年月日	株式等の総数等 に占める所有 株式等の割合
SOMPO ホールディングス株式 会社	東京都新宿区 西新宿一丁目 26番1号	1,000億円	損害保険会社、生命保険会社その他の保 険業法の規定により子会社等とした会社 の経営管理およびこれに附帯する業務	2010年4月1日	100.0%

8 取締役、執行役員および監査役

(2018年7月1日現在)

役職名	氏名 (生年月日)	略歴	
取締役会長 会長執行役員	タカハシ カオル 高橋 薫 (1956年5月13日)	1979年 4月 2008年 4月 2010年 4月 2010年 6月 2012年 4月 2015年 4月 2015年 6月 2016年 3月 2017年 4月 2018年 4月	安田火災海上保険株式会社(現 損害保険ジャパン日本興亜株式会社)入社 同社執行役員人事部長 同社常務執行役員 同社取締役常務執行役員 同社代表取締役副社長執行役員 当社代表取締役社長社長執行役員 損保ジャパン日本興亜ホールディングス株式会社(現 SOMPOホールディングス株式会社)取締役 ヒューリック株式会社取締役(現職) SOMPOホールディングス株式会社国内生命保険事業オーナー取締役 当社取締役会長会長執行役員(現職)
代表取締役社長 社長執行役員	オオバ ヤスヒロ 大場 康弘 (1965年9月30日)	1988年 4月 2014年 7月 2016年 4月 2018年 4月 2018年 6月	安田火災海上保険株式会社(現 損害保険ジャパン日本興亜株式会社)入社 当社取締役執行役員経営企画部長 当社取締役常務執行役員 当社代表取締役社長社長執行役員(現職) SOMPOホールディングス株式会社国内生命保険事業オーナー取締役(現職)
取締役 専務執行役員	ヨシカワ コウイチ 吉川 浩一 (1963年2月23日)	1985年 4月 2014年 4月 2016年 4月 2016年 6月 2017年 4月 2018年 4月	興亜火災海上保険株式会社(現 損害保険ジャパン日本興亜株式会社)入社 同社執行役員企業営業第七部長 同社取締役常務執行役員 損保ジャパン日本興亜ホールディングス株式会社(現 SOMPOホールディングス株式会社)常務執行役員 損保ジャパン日本興亜ホールディングス株式会社(現 SOMPOホールディングス株式会社)取締役常務執行役員 同社グループCACO取締役常務執行役員 当社取締役専務執行役員(現職)
取締役 常務執行役員	コバヤシ ケンイチ 小林 健一 (1959年7月19日)	1997年 8月 2014年 4月 2016年 4月 2017年 4月	アイ・エヌ・エイひまわり生命保険株式会社(現 損保ジャパン日本興亜ひまわり生命保険株式会社)入社 当社執行役員保険金サービス部長 当社執行役員人財開発部長 当社取締役常務執行役員(現職)
取締役 常務執行役員	コンドウ ミツヒロ 近藤 充弘 (1961年1月23日)	1984年 4月 2016年 4月 2018年 4月	安田火災海上保険株式会社(現 損害保険ジャパン日本興亜株式会社)入社 当社執行役員関東営業部長 当社取締役常務執行役員(現職)
常務執行役員	キヨミヤ ヒトシ 清宮 均 (1961年9月2日)	1986年 4月 2016年 4月 2016年 7月 2017年 4月 2018年 4月	安田火災海上保険株式会社(現 損害保険ジャパン日本興亜株式会社)入社 当社執行役員事務企画部長 当社執行役員事務企画部長兼CX推進部長 当社執行役員事務企画部長 当社常務執行役員関西第一統括部長(現職)
取締役 (非常勤)	ツジ シンジ 辻 伸治 (1956年12月10日)	1979年 4月 2008年 4月 2009年 4月 2011年 6月 2012年 4月 2014年 4月 2016年 4月 2017年 4月	安田火災海上保険株式会社(現 損害保険ジャパン日本興亜株式会社)入社 同社執行役員カスタマーサービス部長 同社常務執行役員 NKSJホールディングス株式会社(現 SOMPOホールディングス株式会社)取締役常務執行役員 同社取締役専務執行役員 同社代表取締役副社長執行役員 当社取締役(現職) SOMPOホールディングス株式会社グループCFO代表取締役副社長執行役員(現職)

I. 保険会社の概況および組織

(2018年7月1日現在)

役職名	氏名 (生年月日)	略歴	
執行役員	セト マサユキ 瀬戸 雅之 (1960年11月15日)	1983年 4月 2013年 4月 2014年 4月 2017年 4月	日本火災海上保険株式会社(現 損害保険ジャパン日本興亜株式会社)入社 当社執行役員保険金サービス部長 当社執行役員コンプライアンス部長 当社執行役員内部監査部長(現職)
執行役員	モリタ トモユキ 森田 智之 (1966年9月13日)	1995年 6月 2016年 4月 2017年 2月 2018年 4月	アイ・エヌ・エイ生命保険株式会社(現 損保ジャパン日本興亜ひまわり生命保険株式会社)入社 当社執行役員営業企画部長 当社執行役員営業企画部長兼トレーニングセンター室長 当社執行役員保険金サービス部長(現職)
執行役員	カンノ フミオ 菅野 文雄 (1967年12月5日)	2002年 5月 2016年 4月 2017年 9月	安田火災ひまわり生命保険株式会社(現 損保ジャパン日本興亜ひまわり生命保険)入社 当社執行役員経営企画部長 当社執行役員商品企画部長(現職)
執行役員	サイトウ シュオリ 斎藤 朱織 (1961年10月27日)	1985年 4月 2017年 4月 2018年 4月	日本火災海上保険株式会社(現 損害保険ジャパン日本興亜株式会社)入社 当社執行役員契約サービス部長 当社執行役員千葉統括部長(現職)
執行役員	シマザキ コウイチ 島崎 浩一 (1963年5月18日)	1997年 9月 2017年 4月 2018年 4月	アイ・エヌ・エイひまわり生命保険株式会社(現 損保ジャパン日本興亜ひまわり生命保険株式会社)入社 当社執行役員中国営業部長 当社執行役員営業企画部長兼トレーニングセンター室長(現職)
執行役員	ナカハラ トオル 中原 徹 (1967年6月15日)	2017年 5月 2017年 7月	当社入社 執行役員 当社執行役員情報システム部長(現職)
執行役員	タムラ カズヒサ 田村 和久 (1965年 7月18日)	1990年 4月 2018年 4月	日本火災海上保険株式会社(現 損害保険ジャパン日本興亜株式会社)入社 当社執行役員経理財務部長(現職)
執行役員	サトウ タカシ 佐藤 孝司 (1965年12月8日)	2000年 1月 2018年 4月	アイ・エヌ・エイひまわり生命保険株式会社(現 損保ジャパン日本興亜ひまわり生命保険株式会社)入社 当社執行役員中国統括部長(現職)
執行役員	イウキリ ケンイチ 岩切 健一 (1967年1月26日)	1995年 1月 2018年 4月	アイ・エヌ・エイ生命保険株式会社(現 損保ジャパン日本興亜ひまわり生命保険株式会社)入社 当社執行役員首都圏開発営業部長(現職)
執行役員	ナカムラ シゲシ 中村 成志 (1969年3月7日)	1991年 4月 2018年 4月	安田火災海上保険株式会社(現 損害保険ジャパン日本興亜株式会社)入社 当社執行役員経営企画部長(現職)
監査役	モリウチ テツオ 守内 哲男 (1952年4月10日)	1976年 4月 2005年 8月 2009年 7月 2016年 6月	建設省(現 国土交通省)入省 財団法人日本建設情報総合センター理事 社団法人不動産流通経営協会(現 一般社団法人不動産流通経営協会)専務理事 当社監査役(現職)
監査役	オオヤマ ケイゾウ 大山 敬三 (1959年12月21日)	1983年 4月 2016年 4月 2018年 6月	安田火災海上保険株式会社(現 損害保険ジャパン日本興亜株式会社)入社 同社執行役員関東本部長 当社監査役(現職)
監査役 (非常勤)	タケモト ショウイチロウ 竹本 尚一朗 (1955年1月20日)	1978年 4月 2011年10月 2012年 6月 2013年 4月 2013年 6月 2014年 4月 2014年 9月 2016年 4月 2016年 6月	安田火災海上保険株式会社(現 損害保険ジャパン日本興亜株式会社)入社 同社執行役員リスク管理部長 同社取締役執行役員リスク管理部長 同社取締役執行役員 NKSJホールディングス株式会社(現 SOMPOホールディングス株式会社)執行役員 日本興亜損害保険株式会社(現 損害保険ジャパン日本興亜株式会社)執行役員 同社取締役常務執行役員 NKSJホールディングス株式会社(現 SOMPOホールディングス株式会社)取締役執行役員 日本興亜損害保険株式会社(現 損害保険ジャパン日本興亜株式会社)常務執行役員 NKSJホールディングス株式会社(現 SOMPOホールディングス株式会社)取締役常務執行役員 同社取締役常務執行役員 損保ジャパン日本興亜ホールディングス株式会社(現 SOMPOホールディングス株式会社)取締役 当社監査役(現職) 日本地震再保険株式会社常務取締役(現職)

9 会計監査人の名称

当社の会計監査人は、EY新日本有限責任監査法人です。

なお、新日本有限責任監査法人は、名称変更により、2018年7月1日をもってEY新日本有限責任監査法人となりました。

10 従業員の在籍・採用状況

区 分	在 籍 数		採 用 数		平均年齢		平均勤続年数	
	2016 年度末	2017 年度末	2016 年度末	2017 年度末	2016 年度末	2017 年度末	2016 年度末	2017 年度末
内勤社員	2,444	2,348	145	134	38.1	38.2	9.8	10.2
男性	1,355	1,242	64	64	41.3	41.1	11.5	11.9
女性	1,089	1,106	81	70	35.1	35.7	8.2	8.7
グローバル	1,313	1,193	54	53	40.4	40.3	11.5	11.9
エリア	910	915	66	59	34.5	34.8	8.9	9.4
契約社員	221	240	25	22	42.7	42.9	6.2	6.8
営業職員	351	340	36	36	41.7	42.4	6.6	7.3
男性	326	309	24	23	41.9	43.0	6.9	7.9
女性	25	31	12	13	39.4	36.8	1.7	1.8

(注)営業職員は、ライフカウンセラー社員、セールスマネージャー、およびLC支社長の合計人数です。

11 平均給与(内勤社員)

(単位:千円)

区 分	2017年3月	2018年3月
内勤社員	380	380

(注)平均給与は2018年3月中の税込定例給与月額であり、賞与および時間外手当は含みません。

12 平均給与(営業職員)

(単位:千円)

区 分	2017年3月	2018年3月
営業職員	668	631

(注)平均給与は2018年3月中の税込定例給与月額であり、賞与および時間外手当は含みません。

Ⅱ. 保険会社の主要な業務の内容

① 主要な業務の内容

(1) 保険の引受

生命保険の募集および引受業務を行っています。

(2) 資産の運用

当社は、円貨建債券の満期保有を中心とし、長期的に安定した利息収入を重視する方針に基づいて、資産の運用を行っています。詳細はP.29～30をご覧ください。

(3) 国債等の窓口販売業務

該当ありません。

(4) 業務の代理・事務の代行業務

当該業務は行っていません。

なお、損害保険ジャパン日本興亜株式会社に生命保険業務の代理・事務の代行を委託しています。

② 経営方針

表紙裏をご覧ください。

Ⅲ. 直近事業年度における事業の概況

① 直近事業年度における事業の概況

P.23をご覧ください。

② 契約者懇談会開催の概況

該当ありません。

③ 相談・苦情処理態勢、相談(照会、苦情)の件数、および苦情からの改善事例

2017年度にカスタマーセンターなどで受け付けたご相談・お問い合わせ・苦情などの総受電(応答)件数

内 容	件 数	構 成 比
手続き全般	291,630	64.1%
相談・問い合わせ「保全」:解約、名義変更など	40,124	8.8%
相談・問い合わせ「収納」:保険料の払込など	39,160	8.6%
相談・問い合わせ「保険金」:保険金・給付金の支払いなど	56,908	12.5%
相談・問い合わせ「その他」:資料請求、新契約関連、ご相談など	26,966	5.9%
合計	454,788	100.0%

2017年度にカスタマーセンター、営業店、本社で受け付けた苦情件数と申出分類

《苦情受付件数》
7,292件

《苦情申出分類》

(生命保険協会報告ベース)

大分類	中分類	件数	占率
新契約関係	不適切な募集行為	322	4.4%
	不適切な告知取得	112	1.5%
	不適切な話法	6	0.1%
	説明不十分	511	7.0%
	事務取扱不注意	204	2.8%
	契約確認	5	0.1%
	契約引受関係	100	1.4%
	証券未着	49	0.7%
	その他新契約関係	230	3.2%
	新契約関係 合計		1,539
収納関係	集金	1	0.0%
	口座振替・送金	677	9.3%
	職域団体扱	24	0.3%
	保険料払込関係	73	1.0%
	保険料振替貸付	57	0.8%
	失効・復活	198	2.7%
	その他収納関係	27	0.4%
	収納関係 合計		1,057

大分類	中分類	件数	占率
保全関係	配当内容	1	0.0%
	契約者貸付	147	2.0%
	更新	112	1.5%
	契約内容変更	130	1.8%
	名義変更・住所変更	388	5.3%
	特約中途付加	12	0.2%
	解約手続	675	9.3%
	解約返戻金	60	0.8%
	生保カード・ATM関係	0	0.0%
	その他保全関係	151	2.1%
	保全関係 合計		1,676
保険金・給付金関係	満期保険金・年金等	146	2.0%
	死亡等保険金支払手続	71	1.0%
	死亡等保険金不支払決定	6	0.1%
	入院等給付金支払手続	1,005	13.8%
	入院等給付金不支払決定	226	3.1%
	その他保険金・給付金関係	285	3.9%
	保険金・給付金関係 合計		1,739
その他	職員の態度・マナー	246	3.4%
	保険料控除	84	1.2%
	個人情報取扱関係	139	1.9%
	アフターサービス関係	678	9.3%
	その他	134	1.8%
	その他 合計		1,281
2017年度合計		7,292	100.0%

お客さまの声からの改善事例についてはP.33をご覧ください。

「苦情」の定義 苦情とは、お客さまからの当社への申し出のうち、その事業活動全般に起因する不満足 of 表明を含むものをいいます。(お客さまとは、当社との保険契約の有無や個人・法人を問わず広く「消費者」、「生活者」のことをいいます。)

Ⅲ.直近事業年度における事業の概況

④ 契約者に対する情報提供の実態

P.69～71をご覧ください。

⑤ 商品に対する情報およびデメリット情報提供の方法

P.69～71、P.73～75をご覧ください。

⑥ 社員・代理店教育・研修の概略

P.77をご覧ください。

⑦ 新規開発商品の状況

P.75をご覧ください。

⑧ 保険商品一覧

(1)個人保険

①主契約

商品名	保障内容の概要
無配当終身保険 5年ごと利差配当付終身保険	万一に備える保障を一生涯得ることができます。配当金がない分保険料が割安の無配当タイプと、責任準備金等の運用実績により5年ごとに契約者配当金をお支払いする5年ごと利差配当付タイプがあります。 また、ライフスタイルにあわせて、さまざまな保険料の払込期間を選択することができます。
無配当低解約返戻金型終身保険 5年ごと利差配当付 低解約返戻金型終身保険	低解約返戻金期間(保険料払込期間)中の解約返戻金を、配当タイプが同じ終身保険の70%に抑えることによって、保険料を割安にした終身保険です。
無選択型終身保険	医師による診査や告知がいらず、簡単な手続きだけでお申込みが可能な終身保険です。
無配当定期保険	一定期間中での万一に備えて低廉な保険料で大型保障を実現できる保障重視の保険です。健康状態にかかわらずご契約を90歳まで自動更新することができます。また、保険金額を途中で見直し、増額することができます。
低解約返戻金型定期保険	低解約返戻金期間中の解約返戻金を無配当定期保険の70%に抑えることによって、従来の定期保険に比べ割安な保険料で100歳までの保障を提供します。
無解約返戻金型定期保険	解約返戻金をなくすことによって、従来の定期保険に比べ割安な保険料で一定期間の保障を提供します。
無解約返戻金型収入保障保険	万一の場合に、年金を「毎月」受け取ることができます。残されたご家族にとって生活設計がしやすい合理的な保障です。解約返戻金がない分、割安な保険料でご加入できます。



商品名	保障内容の概要
通増定期保険	企業経営者の万一のための大型保障の確保を目的とした保険です。前期期間の保険金額が一定で、後期期間になると所定の割合で保険金額が増加します。
初期災害保障 低解約返戻金型通増定期保険	ご加入から3年間は災害保障に重点を置いており、低解約返戻金期間中(ご加入から4年間)の解約返戻金を抑えることによって、従来の通増定期保険に比べて割安な保険料で一定期間の保障を提供します。
無配当養老保険 5年ごと利差配当付養老保険	一定期間中の死亡保険金と満期時の満期保険金により、万一の際の保障と将来への備えを同時に準備します。お子さまの教育資金・結婚資金や老後の生活資金等を計画的に準備することができます。無配当タイプと5年ごと利差配当付タイプがあります。
特定疾病前払式終身保険	万一に備える保障を一生涯得ることができます。また特定疾病により所定の事由に該当したとき保険金の一部を前払いするとともに、その後の保険料の払込みが免除されます。特定疾病になったときの生きるための保障を組み込んだ新しいタイプの終身保険です。
連生終身保険(自由設計型)	ひとつの保険でお二人を一生涯保障します。お二人のうちいずれかが死亡された場合、もうおひとりの保障は継続し、その場合の保険料の払込みは免除されます。お二人のうち死亡の順序により、保険金額の支払割合を設定できるので、相続税の納税資金等にもご活用いただけます。払込終了時以降5年ごとに生存給付金のつくタイプとつかないタイプがあります。
5年ごと利差配当付こども保険	お子さまの教育資金を計画的に準備できる保険です。お子さまの入学時や成人式および保険期間満了時に成長祝金を受け取れます。また、ご契約者さまが万一のときには養育年金を保険期間満了時まで毎年受け取ることができます(A型の場合)。お子さまの出産予定日の140日前からご加入できます。
無配当特定疾病保障定期保険 5年ごと利差配当付 特定疾病保障終身保険	悪性新生物・急性心筋梗塞・脳卒中中の特定疾病により所定の事由に該当したときに、保険金を一括してお支払いしますので、治療費やその間のご家族の生活費としてご活用いただけます。また、死亡された場合には、死亡保険金をお支払いします。一定期間を保障し無配当で保険料が割安な特定疾病保障定期保険と、一生涯を保障し5年ごと利差配当付の特定疾病保障終身保険があります。
がん保険(2010)	がんの診断確定、がんによる入院・手術・通院(外来治療)を保障します。診断給付金は2年に1回を限度として、がんと診断確定された場合にお支払いします。通院治療の増加に対応して、外来治療給付金は、入院を伴わない通院も保障の対象としています。また、入院や通院(外来治療)は通算無制限であり、長期にわたるがん治療をサポートすることができます。
医療保険(2014)	病気やケガによる入院・手術・死亡を保障します。90歳まで自動更新できる定期タイプや一生涯保障が継続する終身タイプがあります。また、死亡保障をなくすことにより保険料を低廉化したタイプ等もご用意していますので、ライフスタイルにあわせた選択ができます。
払込期間中無解約返戻金 限定告知医療保険	告知いただく項目を限定し、引受基準を緩やかにすることで、これまで健康上の理由などで医療保険のご加入を諦めていた方にもお申込みいただきやすい保険です。
長期傷害保険	役員・従業員の方を対象として、不慮の事故・所定の感染症に対するより充実した福利厚生制度を準備するための保険です。不慮の事故・所定の感染症により死亡されたときに災害死亡保険金をお支払いし、不慮の事故により所定の身体障害状態に該当されたとき障害給付金をお支払いします。業務上・業務外にかかわらず保障します。
臓器移植医療給付金付 先進医療保険	先進医療・臓器移植の保障に特化したインターネット販売専用商品です。被保険者が先進医療による療養を受けたときの先進医療給付金と先進医療一時金、および所定の臓器移植を受けたときの臓器移植医療給付金をお支払いします。

Ⅲ. 直近事業年度における事業の概況

②保障をさらに充実させるための各種特約・特則

特約・特則名	保障内容の概要
定期保険特約	死亡保障をさらに大きくします。
養老保険特約	保障と貯蓄機能を兼ねます。
災害死亡特約	不慮の事故での死亡に備えます。
リビング・ニーズ特約	余命6か月以内と判断されるときに保険金をお支払いします。
年金支払特約	保険金等を年金の形で受け取れます。
指定代理請求特約	被保険者の方が受取人となる保険金や給付金について、被保険者ご本人が請求できない特別な事情がある場合に、あらかじめ指定した指定代理請求人が請求できます。
年金移行特約	将来の保険金等のお支払いにかえて、保険契約の全部または一部を年金支払に移行することができます。
介護前払特約	所定の要介護状態となった場合に死亡保険金の全部または一部をご請求できます。
介護一時金特約	公的介護保険制度の要介護1以上と認定された場合などに介護一時金をお支払いします。
医療用入院一時金特約	病気やケガによる入院をされたとき、入院一時金をお支払いします。※1
医療用通院特約	病気やケガで入院され、その通院日の翌日からその日を含めて180日以内に通院されたとき、疾病通院給付金または災害通院給付金をお支払いします。※1
医療用がん入院特約	がんによる入院を保障します。※2
医療用女性疾病入院特約	女性特有の病気やその他の女性特定疾病による入院を保障します。※2
医療用退院給付特約	1回の入院日数が20日以上入院後の退院を保障します。※2
医療用三大疾病入院一時金特約	三大疾病(がん・急性心筋梗塞・脳卒中)により入院された場合に一時金をお支払いします。※2
医療用特定疾病診断保険料免除特約	特定疾病(悪性新生物・急性心筋梗塞・脳卒中)により所定の事由に該当された場合に以後の保険料の払込みは、免除されます。※2
医療用最先進医療特約	公的医療保険が適用されない先進医療を受けられた場合に、その技術料を、お支払額を通算して2,000万円まで保障します。※2
医療用がん診断給付特約	がんと診断確定された場合にがん診断給付金をお支払いします。※2
医療用がん外来治療給付特約	がんによる通院(外来治療)を保障します。※2
無事故割引特則	5年ごとに入院給付金のお支払いがないか、あっても5日未満の場合、以後の保険料を割り引きます。※2
七大生活習慣病追加給付特則	病気による1回の入院のお支払限度日数を超えた日以後の七大生活習慣病による入院の場合、七大生活習慣病追加入院給付金をお支払いします。※2
三大疾病支払日数無制限特則	病気による1回の入院のお支払限度日数を超えた日以後の三大疾病による入院の場合、無制限に入院給付金をお支払いします。※3
限定告知医療用特定疾病診断保険料免除特約	特定疾病(悪性新生物・急性心筋梗塞・脳卒中)により所定の事由に該当された場合に以後の保険料の払込みは、免除されます。※4
限定告知医療用先進医療特約	公的医療保険が適用されない先進医療を受けられた場合に、その技術料を、お支払額を通算して2,000万円まで保障します。ただし、削減支払期間(契約日からその日を含めて1年以内の期間)中の先進医療による療養に対するお支払額は、50%相当額に削減されます。※4
がん先進医療特約	がんにより、公的医療保険が適用されない先進医療を受けられた場合にその技術料を、お支払額を通算して1,000万円まで保障します。※5
がん死亡特約	がんによる死亡を保障します。※5
新女性特定がん入院特約	女性特定がんによる入院を保障します。※5
健康体料率特約	喫煙状況および健康状態などが当社所定の基準に適合する場合、所定の主契約・特約に健康体料率を適用し、通常の保険料に比べて保険料が割安になります。
長期傷害用災害入院特約	不慮の事故・感染症による入院を保障します。※6
特定疾病診断保険料免除特約	特定疾病(悪性新生物・急性心筋梗塞・脳卒中)により所定の事由に該当された場合に以後の保険料の払込みは、免除されます。
七大疾病・就労不能保険料免除特約	七大疾病や国民年金法にもとづく障害等級2級以上と認定された場合などに、以後の保険料の払込みは、免除されます。※7

特約・特則名	保障内容の概要
無解約返戻金型就労不能保障特約	国民年金法にもとづく障害等級2級以上と認定された場合などに、特約の保険期間満了まで、毎月就労不能年金をお支払いします。※7
無解約返戻金型メンタル疾患保障付七大疾病保障特約	メンタル疾患や七大疾病により所定の事由に該当した場合に、特約年金支払期間(2年間または5年間)満了まで毎月、生活サポート年金をお支払いします。※7

- ※1 医療保険(08)および医療保険(2014)に付加できる特約です。
 ※2 医療保険(2014)に付加できる特約・特則です。
 ※3 医療保険(2014)と払込期間中無解約返戻金限定告知医療保険にそれぞれ付加できる特約です。
 ※4 払込期間中無解約返戻金限定告知医療保険専用特約です。
 ※5 がん保険(2010)専用特約です。
 ※6 長期傷害保険専用特約です。
 ※7 無解約返戻金型収入保障保険専用特約です。

(2) 団体保険

商品名	保障内容の概要
総合福祉団体定期保険	企業・団体の死亡退職金・弔慰金規定等に基づいて、企業・団体の所属員の方やそのご遺族の生活を保障します。
団体定期保険	企業・団体の所属員の方の死亡等に対してお手頃な保険料で保障します。
団体信用生命保険	住宅ローン等の賦払債務者を対象として、支払われる保険金により、債権保全とそのご遺族の生計安定を目的とした団体保険です。
医療保障保険(団体型)	企業・団体の所属員の方の死亡や入院等に対してお手頃な保険料で保障します。

9 情報システムに関する状況

◆2017年度の主な取組み

当社はお客さまに最高品質のサービスを提供するためAIを積極的に活用しています。

事務領域、募集領域においてAIを導入しました。事務領域では保険金・給付金等の支払業務システムに導入し、迅速かつ適時・適切な手続きが行えるようになりました。募集領域では対面営業支援システムに導入し、募集品質の向上を図りました。

◆今後の取組みの方向性

最先端のICT(情報通信技術)を活用してお客さま接点のあり方を根本から変えるビジネスモデルを構築し、お客さまへ「新たな価値」と「最高品質のサービス」を提供していきます。

10 公共福祉活動、厚生事業団活動の概況

生命保険事業は社会性・公共性の高い事業であることから、社会の発展に寄与するための社会貢献活動は重要なものと考えています。当社では、一般社団法人生命保険協会および全国にある地方生命保険協会を通じて、要介護老人支援策、募金・献血活動等さまざまな社会貢献活動に取り組んでいます。

IV.直近5事業年度における主要な業務の状況を示す指標

●直近5事業年度における主要な業務の状況を示す指標

(単位:百万円)

項目	2013年度(末)	2014年度(末)	2015年度(末)	2016年度(末)	2017年度(末)
経常収益	415,266	426,197	441,799	469,837	490,791
経常利益	17,257	22,594	22,565	16,880	16,721
基礎利益	16,009	22,141	21,914	16,521	17,585
当期純利益	8,068	9,727	11,616	8,319	8,117
資本金	17,250	17,250	17,250	17,250	17,250
発行済株式の総数	27,250千株	27,250千株	27,250千株	27,250千株	27,250千株
総資産	2,120,286	2,278,147	2,438,055	2,589,026	2,796,230
うち特別勘定資産	19,291	21,952	20,642	22,143	23,013
責任準備金残高	1,959,172	2,080,338	2,214,871	2,371,198	2,557,365
貸付金残高	35,672	36,414	37,406	38,254	39,865
有価証券残高	1,988,668	2,157,819	2,305,223	2,434,670	2,594,537
ソルベンシー・マージン比率	1,583.2%	1,676.3%	1,771.4%	1,573.0%	1,513.1%
従業員数	2,694名	2,738名	2,823名	2,795名	2,688名
保有契約高	23,387,946	24,157,489	24,471,157	25,026,708	24,910,508
個人保険	19,964,294	20,768,556	21,374,862	22,066,920	21,877,872
個人年金保険	281,249	274,547	267,331	258,609	247,948
団体保険	3,142,401	3,114,385	2,828,963	2,701,178	2,784,686
団体年金保険保有契約高	—	—	—	—	—

(注)1.保有契約高とは、個人保険・個人年金保険・団体保険の各保有契約高の合計です。

なお、個人年金保険については、年金支払開始前契約の年金支払開始時における年金原資と年金支払開始後契約の責任準備金を合計したものです。

2.従業員数は在籍者数を記載しています。

V.財産の状況

① 貸借対照表

(単位:百万円、%)

科目	年度	2016年度末 (2017年3月31日現在)		2017年度末 (2018年3月31日現在)	
		金額	占率	金額	占率
(資産の部)					
現金及び預貯金		58,074	2.2	90,465	3.2
現金		0		0	
預貯金		58,073		90,465	
有価証券		2,434,670	94.0	2,594,537	92.8
国債		1,699,212		1,773,257	
地方債		58,608		61,410	
社債		343,065		354,833	
株式		7,963		9,233	
外国証券		325,819		395,802	
貸付金		38,254	1.5	39,865	1.4
保険約款貸付		38,254		39,865	
有形固定資産		1,515	0.1	1,455	0.1
建物		396		433	
リース資産		931		759	
その他の有形固定資産		187		262	
代理店貸		132	0.0	120	0.0
再保険貸		1,756	0.1	1,925	0.1
その他の資産		46,196	1.8	53,984	1.9
未収金		32,785		35,828	
前払費用		1,809		1,865	
未収収益		7,123		7,600	
預託金		2,783		2,750	
金融派生商品		1,266		5,384	
仮払金		372		481	
その他の資産		55		73	
繰延税金資産		8,464	0.3	13,923	0.5
貸倒引当金		△37	△0.0	△48	△0.0
資産の部合計		2,589,026	100.0	2,796,230	100.0

V.財産の状況

(単位:百万円、%)

科目	年度	2016年度末 (2017年3月31日現在)		2017年度末 (2018年3月31日現在)	
		金額	占率	金額	占率
(負債の部)					
保険契約準備金		2,417,365	93.4	2,604,810	93.2
支払備金		40,870		41,979	
責任準備金		2,371,198		2,557,365	
契約者配当準備金		5,296		5,465	
代理店借		6,073	0.2	4,506	0.2
再保険借		987	0.0	963	0.0
その他負債		17,734	0.7	41,408	1.5
債券貸借取引受入担保金		—		22,921	
未払法人税等		2,936		2,544	
未払金		1,026		5,805	
未払費用		8,883		7,964	
預り金		593		225	
金融派生商品		1,656		203	
金融商品等受入担保金		—		100	
リース債務		1,075		900	
仮受金		1,561		742	
役員賞与引当金		52	0.0	47	0.0
退職給付引当金		3,235	0.1	3,698	0.1
特別法上の準備金		5,412	0.2	6,838	0.2
価格変動準備金		5,412		6,838	
負債の部合計		2,450,859	94.7	2,662,271	95.2
(純資産の部)					
資本金		17,250	0.7	17,250	0.6
資本剰余金		16,300	0.6	13,333	0.5
資本準備金		12,740		13,333	
その他資本剰余金		3,560		—	
利益剰余金		58,506	2.3	65,624	2.3
利益準備金		—		200	
その他利益剰余金		58,506		65,424	
保険業法施行規則 附則第10条積立金		325		325	
繰越利益剰余金		58,181		65,099	
株主資本合計		92,056	3.6	96,207	3.4
その他有価証券評価差額金		46,109	1.8	37,750	1.4
評価・換算差額等合計		46,109	1.8	37,750	1.4
純資産の部合計		138,166	5.3	133,958	4.8
負債及び純資産の部合計		2,589,026	100.0	2,796,230	100.0

注記事項(貸借対照表関係)

2016年度末 (2017年3月31日現在)	2017年度末 (2018年3月31日現在)
<p>1. 会計方針に関する事項</p> <p>(1)有価証券の評価基準および評価方法 有価証券の評価は、売買目的有価証券については時価法(売却原価の算定は移動平均法)、満期保有目的の債券については移動平均法による償却原価法(定額法)、「保険業における「責任準備金対応債券」に関する当面の会計上及び監査上の取扱い」(平成12年11月16日日本公認会計士協会業種別監査委員会報告第21号)に基づく責任準備金対応債券については、移動平均法による償却原価法(定額法)、その他有価証券のうち時価のあるものについては、3月末日の市場価格等に基づく時価法(売却原価の算定は移動平均法)、時価を把握することが極めて困難と認められるものについては、移動平均法による原価法によっております。その他有価証券の評価差額については、全部純資産直入法により処理しております。</p> <p>(2)責任準備金対応債券 個人保険に設定した小区分(保険種類・資産運用方針等により設定)に対応した債券のうち、負債に応じたデュレーションのコントロールを図る目的で保有するものについて、「保険業における「責任準備金対応債券」に関する当面の会計上及び監査上の取扱い」に基づき、責任準備金対応債券に区分してしております。小区分に係る責任準備金のデュレーションと責任準備金対応債券のデュレーションを一定幅の中でマッチングさせる運用方針をとっております。 なお、責任準備金対応債券に係る貸借対照表計上額は 199,659 百万円、時価は 215,634 百万円であります。</p> <p>(3)デリバティブ取引の評価基準および評価方法 デリバティブ取引の評価は時価法によっております。</p> <p>(4)有形固定資産の減価償却の方法 有形固定資産の減価償却は、それぞれ次の方法によっております。 ・有形固定資産(リース資産以外) 定率法を採用しております。 ただし、2016年4月1日以後に取得した建物附属設備及び構築物については定額法を採用しております。 ・リース資産 所有権移転外ファイナンス・リース取引に係るリース資産 リース期間を耐用年数とし、残存価額を零とする定額法を採用しております。</p> <p>(5)無形固定資産の減価償却の方法 ・ソフトウェア 利用可能期間に基づく定額法によっております。</p> <p>(6)外貨建資産等の本邦通貨への換算基準 外貨建資産・負債は3月末日の為替相場により円換算しております。</p> <p>(7)引当金の計上方法 ①貸倒引当金 貸倒引当金は、債権の貸倒れによる損失に備えるため、当社の定める「資産査定規程」および「同細則」に基づき、次のとおり計上してあります。 個別債権毎に回収可能性または価値の毀損状態を査定し、回収可能性に重大な懸念があると判断した債権または重大な価値の毀損が生じていると判断した債権については必要と認められる額を引当てております。 また、上記以外の債権については過去の一定期間における貸倒実績等から算出した貸倒実績率を債権額に乗じた額を引当てております。 なお、全ての債権は、「資産査定規程」および「同細則」に基づき、管轄部署が1次資産査定を実施し、当該部署から独立した部署が2次資産査定を実施し、内部監査部が査定結果を監査しており、その査定結果に基づいて上記の引当を行っております。</p> <p>②退職給付引当金 退職給付引当金は、従業員の退職給付に備えるため、「退職給付に関する会計基準」(企業会計基準第26号 平成24年5月17日企業会計基準委員会)に従い、当年度末における退職給付債務の見込額に基づき、計上してあります。 退職給付債務見込額ならびに退職給付費用の処理方法は以下のとおりであります。</p>	<p>1. 会計方針に関する事項</p> <p>(1)有価証券の評価基準および評価方法 同左</p> <p>(2)責任準備金対応債券 個人保険に設定した小区分(保険種類・資産運用方針等により設定)に対応した債券のうち、負債に応じたデュレーションのコントロールを図る目的で保有するものについて、「保険業における「責任準備金対応債券」に関する当面の会計上及び監査上の取扱い」に基づき、責任準備金対応債券に区分してしております。小区分に係る責任準備金のデュレーションと責任準備金対応債券のデュレーションを一定幅の中でマッチングさせる運用方針をとっております。 なお、責任準備金対応債券に係る貸借対照表計上額は 267,978 百万円、時価は 290,029 百万円であります。</p> <p>(3)デリバティブ取引の評価基準および評価方法 同左</p> <p>(4)有形固定資産の減価償却の方法 有形固定資産の減価償却は、それぞれ次の方法によっております。 ・有形固定資産(リース資産以外) 定額法を採用しております。 ・リース資産 所有権移転外ファイナンス・リース取引に係るリース資産 リース期間を耐用年数とし、残存価額を零とする定額法を採用しております。</p> <p>(5)無形固定資産の減価償却の方法 同左</p> <p>(6)外貨建資産等の本邦通貨への換算基準 同左</p> <p>(7)引当金の計上方法 ①貸倒引当金 同左</p> <p>②退職給付引当金 同左</p>

V. 財産の状況

注記事項(貸借対照表関係)

2016年度末 (2017年3月31日現在)	2017年度末 (2018年3月31日現在)
退職給付見込額の期間帰属方法 給付算定式基準 数理計算上の差異の処理年数 13年 過去勤務費用の処理年数 5年	
③役員賞与引当金 役員賞与引当金は、役員に支給する業績連動報酬の支払いに備えて、「役員賞与に関する会計基準」(企業会計基準第4号 平成17年11月29日企業会計基準委員会)に基づき、内規に基づく支給見積額を計上しております。	③役員賞与引当金 同左
(8) 価格変動準備金の計上方法 価格変動準備金は、保険業法第115条の規定に基づき算出した額を計上しております。	(8) 価格変動準備金の計上方法 同左
(9) ヘッジ会計の方法 ヘッジ会計の方法は、「金融商品に関する会計基準」(企業会計基準第10号 平成20年3月10日企業会計基準委員会)に従い、外貨建債券に対する為替変動リスクのヘッジとして為替予約および通貨オプション取引による時価ヘッジを行っております。	(9) ヘッジ会計の方法 同左
(10) 消費税等の会計処理 消費税および地方消費税の会計処理は、税抜方式によっております。ただし、事業費等の費用は税込方式によっております。 なお、資産に係る控除対象外消費税等のうち、税法に定める繰延消費税等については、前払費用に計上のうえ5年間で均等償却し、繰延消費税等以外のものについては発生年度に費用処理しております。	(10) 消費税等の会計処理 同左
(11) 責任準備金の積立方法 責任準備金は、保険業法第116条の規定に基づく準備金であり、保険料積立金については次の方式により計算しております。 ・標準責任準備金の対象契約については金融庁長官が定める方式(平成8年大蔵省告示第48号) ・標準責任準備金の対象とならない契約については平準純保険料式 なお、保険業法施行規則第69条第5項の規定に基づき、一部の個人保険契約について、責任準備金182百万円を追加して積み立てております。	(11) 責任準備金の積立方法 責任準備金は、保険業法第116条の規定に基づく準備金であり、保険料積立金については次の方式により計算しております。 ・標準責任準備金の対象契約については金融庁長官が定める方式(平成8年大蔵省告示第48号) ・標準責任準備金の対象とならない契約については平準純保険料式 なお、保険業法施行規則第69条第5項の規定に基づき、一部の個人保険契約について、責任準備金172百万円を追加して積み立てております。
2. 会計上の変更、過去の誤謬の訂正 法人税法の改正に伴い、「平成28年度税制改正に係る減価償却方法の変更に関する実務上の取扱い(実務対応報告第32号平成28年6月17日企業会計基準委員会)」を当年度に適用し、2016年4月1日以後に取得した建物附属設備及び構築物に係る減価償却方法を定率法から定額法に変更しております。 この結果、当年度の経常利益及び税引前当期純利益に与える影響は軽微であります。	2. 会計上の見積りの変更と区分することが困難な会計方針の変更 当社は、有形固定資産(リース資産を除く)の減価償却方法について、従来、定率法(ただし、2016年4月1日以降に取得した建物附属設備および構築物については定額法)を採用しておりましたが、当年度より定額法に変更しております。 これは、当社が属するSOMPOホールディングスグループの有形固定資産の減価償却方法に関する会計方針が変更されることを契機として、当社における有形固定資産の使用実態を改めて検討した結果、耐用年数にわたり安定的に使用されると見込まれ、耐用年数にわたって均等に費用配分することが実態をより適正に表すものと判断したことによるものであります。 この変更による当年度の経常利益及び税引前当期純利益に与える影響は軽微であります。
3. 金融商品の状況に関する事項および金融商品の時価等に関する事項 (1) 金融商品に対する取組方針 当社は生命保険事業を営んでいるため、保険業法第118条第1項に規定する特別勘定以外の勘定である一般勘定の資産運用については、A L M(資産・負債の総合管理)の観点から、負債である保険契約の特性を踏まえ、長期的に安定した収益を確保することを基本方針としております。 上記の方針に基づき、当社では長期の円建債券を中心とした運用を行っております。また、分散投資の効果を享受するため、外貨建債券を一部組み入れているほか、保険約款に基づく契約者貸付を行っております。デリバティブについては、後述するリスクを低減するため活用しており、運用収益の獲得を目的とする取引は行わない方針としております。 また、特別勘定資産の運用については、長期的に財産の価値を高めることを基本方針としております。この方針に基づき、運用を行っております。	3. 金融商品の状況に関する事項および金融商品の時価等に関する事項 (1) 金融商品に対する取組方針 同左

注記事項(貸借対照表関係)

2016年度末 (2017年3月31日現在)	2017年度末 (2018年3月31日現在)
<p>(2)金融商品の内容及びそのリスク 当社の保有する金融資産の内容及びそのリスクは以下のとおりであります。</p> <p>①預貯金 当座預金、普通預金(決済性預金)等を保有しておりますが、預金保険制度の対象外となっている外貨預金を一部保有していることから、預け先金融機関の財産の状況により、弁済されないリスクがあります。</p> <p>②円建債券 当社の保有する主な金融資産は円建ての債券であり、市場金利の変動により市場価格が変動する金利リスクを有しております。また、発行体が元利金を支払う義務を負っており、信用リスクを有しております。</p> <p>③外貨建債券 当社では外貨建債券を保有しており、円建債券が有している金利リスク・信用リスクに加え、為替市場の変動による為替リスクを有しております。</p> <p>④株式 当社では株式を保有しており、株式を発行する企業の信用リスクを有しております。</p> <p>⑤為替予約取引、通貨オプション取引 当社は外貨建債券の為替リスクに対するヘッジ手段として為替予約取引および通貨オプション取引を行っており、これらの取引に対してはヘッジ会計を適用しております。このため、ヘッジ手段である為替予約取引および通貨オプション取引で発生する為替変動損益は、ヘッジ対象である外貨建債券で発生する為替変動損益と相殺されます。為替予約取引および通貨オプション取引は、為替リスクを有しており、取引の履行の際には取引金融機関の信用リスクを有しております。</p> <p>⑥保険約款貸付 当社は保険契約者からの預かり分である解約返戻金相当額の一定の範囲内で、保険契約者に対して貸付を行っております。保険約款貸付は保険契約者の信用リスクを有しております。</p> <p>⑦未収金 未収金の大半は、収納代行機関によって契約者から収納された会社未入金(保険料および団体保険に係る生命保険会社間の会社未入金)の保険料等であります。この未収金は収納代行機関等の財産の状況により、弁済されないリスクがあります。</p> <p>(3)金融商品に係るリスク管理体制 当社は、「SOMPOホールディングスグループERM基本方針」に則り、不測の損失を極小化するとともに、資本を有効活用し、適切なリスクコントロールのもと収益を向上させ、当社の企業価値の最大化を図ることを目的とした「戦略的リスク経営」を実践しています。また、戦略的リスク経営を運営するため、戦略的リスク経営に係る態勢を整備する部署を設置しています。 当社は、資産運用利回りが保有契約の予定利率を下回るリスクを含め、市場リスク、信用リスクを一元的に管理し、資産運用リスクモデルにより計測した資産運用リスク量を経営体力に見合った適正な水準にコントロールしています。また、過去に発生した最大規模の市況下落などを想定し、その影響度を測定するストレステストを行い、リスク管理に活用しています。信用供与先の管理としては、特定与信先へのリスク集積回避のため、与信先ごとのリミット管理を行っております。 流動性リスクについては、日々の資金繰り管理のほかに、大量解約の発生など、流動性リスク・シナリオ発現に伴う解約返戻金などの資金流出額を予想し、それに対応できる流動性資産が十分に確保されるように管理しています。</p> <p>(4)金融商品の時価等に関する事項 2017年3月31日における貸借対照表計上額および時価、ならびにこれらの差額については、次のとおりであります。 なお、時価を把握することが極めて困難と認められるものは、次表には含めておりません(注2)参照のこと。)</p>	<p>(2)金融商品の内容及びそのリスク 同左</p> <p>①預貯金 同左</p> <p>②円建債券 同左</p> <p>③外貨建債券 同左</p> <p>④株式 当社では株式を保有しており、株式を発行する企業の信用リスクおよび株価の変動による価格変動リスクを有しております。</p> <p>⑤為替予約取引、通貨オプション取引 同左</p> <p>⑥保険約款貸付 同左</p> <p>⑦未収金 同左</p> <p>(3)金融商品に係るリスク管理体制 同左</p> <p>(4)金融商品の時価等に関する事項 2018年3月31日における貸借対照表計上額および時価、ならびにこれらの差額については、次のとおりであります。 なお、時価を把握することが極めて困難と認められるものは、次表には含めておりません(注2)参照のこと。)</p>

V. 財産の状況

注記事項(貸借対照表関係)

2016年度末 (2017年3月31日現在)				2017年度末 (2018年3月31日現在)			
(単位:百万円)				(単位:百万円)			
	貸借対照表 計上額	時価	差額		貸借対照表 計上額	時価	差額
(1)現金及び預貯金	58,074	58,074	—	(1)現金及び預貯金	90,465	90,465	—
(2)貸付金				(2)貸付金			
保険約款貸付	38,254			保険約款貸付	39,865		
貸倒引当金(*1)	△1			貸倒引当金(*1)	△1		
	38,252	38,252	—		39,863	39,863	—
(3)有価証券				(3)有価証券			
①売買目的有価証券	20,041	20,041	—	①売買目的有価証券	21,228	21,228	—
②満期保有目的の債券	1,204,852	1,481,038	276,185	②満期保有目的の債券	1,196,373	1,480,620	284,246
③責任準備金対応債券	199,659	215,634	15,974	③責任準備金対応債券	267,978	290,029	22,051
④その他有価証券	1,010,107	1,010,107	—	④その他有価証券	1,108,946	1,108,946	—
	2,434,660	2,726,820	292,160		2,594,527	2,900,825	306,298
(4)未収金	32,785	32,785	—	(4)未収金	35,828	35,828	—
資産計	2,563,772	2,855,932	292,160	資産計	2,760,685	3,066,983	306,298
デリバティブ取引(*2)				債券貸借取引受入担保金	22,921	22,921	—
ヘッジ会計が適用されていないもの	—	—	—	負債計	22,921	22,921	—
ヘッジ会計が適用されているもの	(390)	(390)	—	デリバティブ取引(*2)			
デリバティブ取引計	(390)	(390)	—	ヘッジ会計が適用されていないもの	0	0	—
				ヘッジ会計が適用されているもの	5,180	5,180	—
				デリバティブ取引計	5,180	5,180	—

(注1) 金融商品の時価の算定方法ならびに有価証券およびデリバティブ取引に関する事項

(注2) デリバティブ取引によって生じた正味の債権・債務は純額で表示しており、合計で正味の債務となる項目については、()で示しております。

(注1) 金融商品の時価の算定方法ならびに有価証券およびデリバティブ取引に関する事項

(注2) デリバティブ取引によって生じた正味の債権・債務は純額で表示しており、合計で正味の債務となる項目については、()で示しております。

(注1) 金融商品の時価の算定方法ならびに有価証券およびデリバティブ取引に関する事項

(注2) デリバティブ取引によって生じた正味の債権・債務は純額で表示しており、合計で正味の債務となる項目については、()で示しております。

注記事項(貸借対照表関係)

2016年度末 (2017年3月31日現在)					2017年度末 (2018年3月31日現在)				
(単位:百万円)					(単位:百万円)				
	種類	貸借対照表 計上額	時価	差額		種類	貸借対照表 計上額	時価	差額
時価が 貸借対照表 計上額を 超えるもの	(1)国債・地方債等	1,088,136	1,345,164	257,027	時価が 貸借対照表 計上額を 超えるもの	(1)国債・地方債等	1,083,245	1,347,082	263,837
	(2)社債	101,344	121,304	19,960		(2)社債	97,999	118,843	20,844
	(3)その他	—	—	—		(3)その他	—	—	—
	小計	1,189,480	1,466,468	276,987		小計	1,181,244	1,465,926	284,681
時価が 貸借対照表 計上額を 超えないもの	(1)国債・地方債等	7,005	6,553	△452	時価が 貸借対照表 計上額を 超えないもの	(1)国債・地方債等	8,769	8,543	△225
	(2)社債	8,365	8,015	△350		(2)社債	6,359	6,150	△209
	(3)その他	—	—	—		(3)その他	—	—	—
	小計	15,371	14,569	△802		小計	15,129	14,694	△435
合計	1,204,852	1,481,038	276,185	合計	1,196,373	1,480,620	284,246		
<p>③責任準備金対応債券 責任準備金対応債券において、種類ごとの貸借対照表計上額および時価、ならびにこれらの差額については、次のとおりであります。なお、当年度中に売却した責任準備金対応債券はありません。</p>					<p>③責任準備金対応債券 責任準備金対応債券において、種類ごとの貸借対照表計上額および時価、ならびにこれらの差額については、次のとおりであります。なお、当年度中に売却した責任準備金対応債券はありません。</p>				
(単位:百万円)					(単位:百万円)				
	種類	貸借対照表 計上額	時価	差額		種類	貸借対照表 計上額	時価	差額
時価が 貸借対照表 計上額を 超えるもの	(1)国債・地方債等	147,193	165,622	18,428	時価が 貸借対照表 計上額を 超えるもの	(1)国債・地方債等	231,867	255,152	23,285
	(2)社債	—	—	—		(2)社債	—	—	—
	(3)その他	—	—	—		(3)その他	—	—	—
	小計	147,193	165,622	18,428		小計	231,867	255,152	23,285
時価が 貸借対照表 計上額を 超えないもの	(1)国債・地方債等	52,465	50,011	△2,453	時価が 貸借対照表 計上額を 超えないもの	(1)国債・地方債等	36,110	34,877	△1,233
	(2)社債	—	—	—		(2)社債	—	—	—
	(3)その他	—	—	—		(3)その他	—	—	—
	小計	52,465	50,011	△2,453		小計	36,110	34,877	△1,233
合計	199,659	215,634	15,974	合計	267,978	290,029	22,051		
<p>④その他有価証券 その他有価証券の当年度中の売却額は 141,302 百万円であり、売却益の合計額は 5,232 百万円、売却損の合計額は 2,220 百万円であります。 また、その他有価証券において、種類ごとの取得原価または償却原価および貸借対照表計上額、ならびにこれらの差額については次のとおりであります。</p>					<p>④その他有価証券 その他有価証券の当年度中の売却額は 150,764 百万円であり、売却益の合計額は 4,132 百万円、売却損の合計額は 2,855 百万円であります。 また、その他有価証券において、種類ごとの取得原価または償却原価および貸借対照表計上額、ならびにこれらの差額については次のとおりであります。</p>				
(単位:百万円)					(単位:百万円)				
	種類	取得原価 または償却原価	貸借対照表 計上額	差額		種類	取得原価 または償却原価	貸借対照表 計上額	差額
貸借対照表 計上額が取得 原価または 償却原価 を超えるもの	(1)株式	—	—	—	貸借対照表 計上額が取得 原価または 償却原価 を超えるもの	(1)株式	266	364	98
	(2)債券	732,451	803,694	71,242		(2)債券	771,444	835,706	64,261
	①国債・地方債等	380,221	434,218	53,996		①国債・地方債等	396,294	447,141	50,847
	②社債	177,855	184,998	7,143		②社債	218,497	225,127	6,629
	③その他	174,374	184,477	10,103		③その他	156,652	163,438	6,785
	(3)その他	—	—	—		(3)その他	—	—	—
小計	732,451	803,694	71,242	小計	771,711	836,071	64,360		
貸借対照表 計上額が取得 原価または 償却原価 を超えないもの	(1)株式	—	—	—	貸借対照表 計上額が取得 原価または 償却原価 を超えないもの	(1)株式	—	—	—
	(2)債券	213,613	206,412	△7,201		(2)債券	284,803	272,875	△11,928
	①国債・地方債等	24,880	23,971	△909		①国債・地方債等	22,834	22,603	△231
	②社債	48,793	47,447	△1,346		②社債	24,522	24,341	△180
	③その他	139,939	134,992	△4,946		③その他	237,446	225,930	△11,516
	(3)その他	—	—	—		(3)その他	—	—	—
小計	213,613	206,412	△7,201	小計	284,803	272,875	△11,928		
合計	946,065	1,010,107	64,041	合計	1,056,515	1,108,946	52,431		
<p>⑤上記の表中にある「取得原価」は減損処理後の帳簿価額であります。</p>					<p>⑤上記の表中にある「取得原価」は減損処理後の帳簿価額であります。</p>				

V. 財産の状況

注記事項(貸借対照表関係)

2016年度末 (2017年3月31日現在)		2017年度末 (2018年3月31日現在)																																																																													
(4)未収金 未収金の大半は、収納代行機関によって契約者から収納された会社未入金 の保険料および団体保険に係る生命保険会社間の会社未入金 の保険料等であり、短期の金銭債権であるため、帳簿価額を時 価としております。		(4)未収金 同左																																																																													
デリバティブ取引 (1)ヘッジ会計が適用されていないもの 該当ありません。		負債 債券貸借取引受入担保金 債券貸借取引受入担保金は短期であり、時価は帳簿価額と近似して いることから当該帳簿価額によっております。																																																																													
(2)ヘッジ会計が適用されているもの ヘッジ会計が適用されているデリバティブ取引について、ヘッジ会 計の方法ごとの3月末日における契約額または契約において定めら れた元本相当額等は、次のとおりであります。		(1)ヘッジ会計が適用されていないもの ヘッジ会計が適用されていないデリバティブ取引について、3月末 日における契約額または契約において定められた元本相当額等は、 次のとおりであります。																																																																													
(単位:百万円)		(単位:百万円)																																																																													
<table border="1"> <thead> <tr> <th rowspan="2">ヘッジ 会計 の方法</th> <th rowspan="2">デリバティブ 取引の 種類等</th> <th rowspan="2">主な ヘッジ 対象</th> <th colspan="2">契約額等</th> <th rowspan="2">時価</th> <th rowspan="2">時価の 算定方法</th> </tr> <tr> <th>うち1年超</th> <th></th> </tr> </thead> <tbody> <tr> <td rowspan="4">時価 ヘッジ</td> <td rowspan="3">為替予約取引 売建 米ドル(対円) ユーロ(対円) その他(対円)</td> <td rowspan="3">その他 有価証券</td> <td>89,563</td> <td>—</td> <td>1</td> <td rowspan="3">先物為替 相場に よっており ます。</td> </tr> <tr> <td>71,520</td> <td>—</td> <td>△580</td> </tr> <tr> <td>9,586</td> <td>—</td> <td>185</td> </tr> <tr> <td>通貨オプション取引 買建 ドルプット 売建 ドルコール</td> <td rowspan="2">その他 有価証券</td> <td>2,596</td> <td>—</td> <td>8</td> <td rowspan="2">取引先金融 機関から提 示された価 格によって おります。</td> </tr> <tr> <td>2,932</td> <td>—</td> <td>△5</td> </tr> <tr> <td colspan="3">合計</td> <td>176,199</td> <td>—</td> <td>△390</td> <td></td> </tr> </tbody> </table>		ヘッジ 会計 の方法	デリバティブ 取引の 種類等	主な ヘッジ 対象	契約額等		時価	時価の 算定方法	うち1年超		時価 ヘッジ	為替予約取引 売建 米ドル(対円) ユーロ(対円) その他(対円)	その他 有価証券	89,563	—	1	先物為替 相場に よっており ます。	71,520	—	△580	9,586	—	185	通貨オプション取引 買建 ドルプット 売建 ドルコール	その他 有価証券	2,596	—	8	取引先金融 機関から提 示された価 格によって おります。	2,932	—	△5	合計			176,199	—	△390		<table border="1"> <thead> <tr> <th rowspan="2">ヘッジ 会計 の方法</th> <th rowspan="2">デリバティブ 取引の 種類等</th> <th rowspan="2">主な ヘッジ 対象</th> <th colspan="2">契約額等</th> <th rowspan="2">時価</th> <th rowspan="2">時価の 算定方法</th> </tr> <tr> <th>うち1年超</th> <th></th> </tr> </thead> <tbody> <tr> <td rowspan="4">時価 ヘッジ</td> <td rowspan="3">為替予約取引 売建 米ドル(対円) ユーロ(対円) その他(対円)</td> <td rowspan="3">その他 有価証券</td> <td>51,695</td> <td>—</td> <td>594</td> <td rowspan="3">先物為替 相場に よっており ます。</td> </tr> <tr> <td>126,278</td> <td>—</td> <td>2,295</td> </tr> <tr> <td>43,992</td> <td>—</td> <td>2,228</td> </tr> <tr> <td>通貨オプション取引 買建 ドルプット 売建 ドルコール その他</td> <td rowspan="2">その他 有価証券</td> <td>28,108</td> <td>—</td> <td>105</td> <td rowspan="2">取引先金融 機関から提 示された価 格によって おります。</td> </tr> <tr> <td>1,982</td> <td>—</td> <td>6</td> </tr> <tr> <td colspan="3">合計</td> <td>284,255</td> <td>—</td> <td>5,180</td> <td></td> </tr> </tbody> </table>		ヘッジ 会計 の方法	デリバティブ 取引の 種類等	主な ヘッジ 対象	契約額等		時価	時価の 算定方法	うち1年超		時価 ヘッジ	為替予約取引 売建 米ドル(対円) ユーロ(対円) その他(対円)	その他 有価証券	51,695	—	594	先物為替 相場に よっており ます。	126,278	—	2,295	43,992	—	2,228	通貨オプション取引 買建 ドルプット 売建 ドルコール その他	その他 有価証券	28,108	—	105	取引先金融 機関から提 示された価 格によって おります。	1,982	—	6	合計			284,255	—	5,180	
ヘッジ 会計 の方法	デリバティブ 取引の 種類等				主な ヘッジ 対象	契約額等			時価	時価の 算定方法																																																																					
		うち1年超																																																																													
時価 ヘッジ	為替予約取引 売建 米ドル(対円) ユーロ(対円) その他(対円)	その他 有価証券	89,563	—	1	先物為替 相場に よっており ます。																																																																									
			71,520	—	△580																																																																										
			9,586	—	185																																																																										
	通貨オプション取引 買建 ドルプット 売建 ドルコール	その他 有価証券	2,596	—	8	取引先金融 機関から提 示された価 格によって おります。																																																																									
2,932	—		△5																																																																												
合計			176,199	—	△390																																																																										
ヘッジ 会計 の方法	デリバティブ 取引の 種類等	主な ヘッジ 対象	契約額等		時価	時価の 算定方法																																																																									
			うち1年超																																																																												
時価 ヘッジ	為替予約取引 売建 米ドル(対円) ユーロ(対円) その他(対円)	その他 有価証券	51,695	—	594	先物為替 相場に よっており ます。																																																																									
			126,278	—	2,295																																																																										
			43,992	—	2,228																																																																										
	通貨オプション取引 買建 ドルプット 売建 ドルコール その他	その他 有価証券	28,108	—	105	取引先金融 機関から提 示された価 格によって おります。																																																																									
1,982	—		6																																																																												
合計			284,255	—	5,180																																																																										
(注2)時価を把握することが極めて困難と認められる金融商品は次のとおり であり、金融商品の時価情報の「資産(3)④その他有価証券」には含 めておりません。		(注2)時価を把握することが極めて困難と認められる金融商品は次のとおり であり、金融商品の時価情報の「資産(3)④その他有価証券」には含 めておりません。																																																																													
(単位:百万円)		(単位:百万円)																																																																													
<table border="1"> <thead> <tr> <th>区分</th> <th>貸借対照表計上額</th> </tr> </thead> <tbody> <tr> <td>非上場株式(*)</td> <td>10</td> </tr> </tbody> </table>		区分	貸借対照表計上額	非上場株式(*)	10	<table border="1"> <thead> <tr> <th>区分</th> <th>貸借対照表計上額</th> </tr> </thead> <tbody> <tr> <td>非上場株式(*)</td> <td>10</td> </tr> </tbody> </table>		区分	貸借対照表計上額	非上場株式(*)	10																																																																				
区分	貸借対照表計上額																																																																														
非上場株式(*)	10																																																																														
区分	貸借対照表計上額																																																																														
非上場株式(*)	10																																																																														

注記事項(貸借対照表関係)

2016年度末 (2017年3月31日現在)							2017年度末 (2018年3月31日現在)																																																																																																																						
<p>(*) 非上場株式については、市場価格がなく、時価を把握することが極めて困難と認められることから時価開示の対象とはしていません。</p> <p>(注3) 金銭債権および満期のある有価証券の決算日後の償還予定額</p> <p>(単位:百万円)</p> <table border="1"> <thead> <tr> <th></th> <th>1年以内</th> <th>1年超 2年以内</th> <th>2年超 3年以内</th> <th>3年超 4年以内</th> <th>4年超 5年以内</th> <th>5年超</th> </tr> </thead> <tbody> <tr> <td>預貯金</td> <td>58,073</td> <td>—</td> <td>—</td> <td>—</td> <td>—</td> <td>—</td> </tr> <tr> <td>有価証券</td> <td>44,224</td> <td>53,296</td> <td>85,781</td> <td>75,572</td> <td>102,430</td> <td>1,955,649</td> </tr> <tr> <td>満期保有目的の債券</td> <td>22,124</td> <td>28,486</td> <td>10,800</td> <td>17,060</td> <td>29,300</td> <td>1,082,983</td> </tr> <tr> <td>責任準備金対応債券</td> <td>—</td> <td>—</td> <td>—</td> <td>—</td> <td>—</td> <td>190,300</td> </tr> <tr> <td>その他の有価証券のうち満期があるもの</td> <td>22,100</td> <td>24,810</td> <td>74,981</td> <td>58,512</td> <td>73,130</td> <td>682,366</td> </tr> <tr> <td>未収金</td> <td>32,785</td> <td>—</td> <td>—</td> <td>—</td> <td>—</td> <td>—</td> </tr> <tr> <td>合計</td> <td>135,083</td> <td>53,296</td> <td>85,781</td> <td>75,572</td> <td>102,430</td> <td>1,955,649</td> </tr> </tbody> </table> <p>(*) 1 保険約款貸付については、貸付金額を解約返戻金相当額の一定の範囲内に限るなどの特性により返済期限を設けていないため、上記の表には記載していません。</p> <p>(*) 2 外貨建債券については、期末日為替レートで換算した金額を償還額として記載しております。</p>								1年以内	1年超 2年以内	2年超 3年以内	3年超 4年以内	4年超 5年以内	5年超	預貯金	58,073	—	—	—	—	—	有価証券	44,224	53,296	85,781	75,572	102,430	1,955,649	満期保有目的の債券	22,124	28,486	10,800	17,060	29,300	1,082,983	責任準備金対応債券	—	—	—	—	—	190,300	その他の有価証券のうち満期があるもの	22,100	24,810	74,981	58,512	73,130	682,366	未収金	32,785	—	—	—	—	—	合計	135,083	53,296	85,781	75,572	102,430	1,955,649	<p>(*) 非上場株式については、市場価格がなく、時価を把握することが極めて困難と認められることから時価開示の対象とはしていません。</p> <p>(注3) 金銭債権および満期のある有価証券の決算日後の償還予定額</p> <p>(単位:百万円)</p> <table border="1"> <thead> <tr> <th></th> <th>1年以内</th> <th>1年超 2年以内</th> <th>2年超 3年以内</th> <th>3年超 4年以内</th> <th>4年超 5年以内</th> <th>5年超</th> </tr> </thead> <tbody> <tr> <td>預貯金</td> <td>90,465</td> <td>—</td> <td>—</td> <td>—</td> <td>—</td> <td>—</td> </tr> <tr> <td>有価証券</td> <td>52,129</td> <td>78,945</td> <td>67,843</td> <td>93,752</td> <td>67,340</td> <td>2,119,982</td> </tr> <tr> <td>満期保有目的の債券</td> <td>28,486</td> <td>10,800</td> <td>17,060</td> <td>29,300</td> <td>10,700</td> <td>1,085,783</td> </tr> <tr> <td>責任準備金対応債券</td> <td>—</td> <td>—</td> <td>—</td> <td>—</td> <td>—</td> <td>258,500</td> </tr> <tr> <td>その他の有価証券のうち満期があるもの</td> <td>23,643</td> <td>68,145</td> <td>50,783</td> <td>64,452</td> <td>56,640</td> <td>775,699</td> </tr> <tr> <td>未収金</td> <td>35,828</td> <td>—</td> <td>—</td> <td>—</td> <td>—</td> <td>—</td> </tr> <tr> <td>合計</td> <td>178,424</td> <td>78,945</td> <td>67,843</td> <td>93,752</td> <td>67,340</td> <td>2,119,982</td> </tr> </tbody> </table> <p>(*) 1 保険約款貸付については、貸付金額を解約返戻金相当額の一定の範囲内に限るなどの特性により返済期限を設けていないため、上記の表には記載していません。</p> <p>(*) 2 外貨建債券については、期末日為替レートで換算した金額を償還額として記載しております。</p>								1年以内	1年超 2年以内	2年超 3年以内	3年超 4年以内	4年超 5年以内	5年超	預貯金	90,465	—	—	—	—	—	有価証券	52,129	78,945	67,843	93,752	67,340	2,119,982	満期保有目的の債券	28,486	10,800	17,060	29,300	10,700	1,085,783	責任準備金対応債券	—	—	—	—	—	258,500	その他の有価証券のうち満期があるもの	23,643	68,145	50,783	64,452	56,640	775,699	未収金	35,828	—	—	—	—	—	合計	178,424	78,945	67,843	93,752	67,340	2,119,982
	1年以内	1年超 2年以内	2年超 3年以内	3年超 4年以内	4年超 5年以内	5年超																																																																																																																							
預貯金	58,073	—	—	—	—	—																																																																																																																							
有価証券	44,224	53,296	85,781	75,572	102,430	1,955,649																																																																																																																							
満期保有目的の債券	22,124	28,486	10,800	17,060	29,300	1,082,983																																																																																																																							
責任準備金対応債券	—	—	—	—	—	190,300																																																																																																																							
その他の有価証券のうち満期があるもの	22,100	24,810	74,981	58,512	73,130	682,366																																																																																																																							
未収金	32,785	—	—	—	—	—																																																																																																																							
合計	135,083	53,296	85,781	75,572	102,430	1,955,649																																																																																																																							
	1年以内	1年超 2年以内	2年超 3年以内	3年超 4年以内	4年超 5年以内	5年超																																																																																																																							
預貯金	90,465	—	—	—	—	—																																																																																																																							
有価証券	52,129	78,945	67,843	93,752	67,340	2,119,982																																																																																																																							
満期保有目的の債券	28,486	10,800	17,060	29,300	10,700	1,085,783																																																																																																																							
責任準備金対応債券	—	—	—	—	—	258,500																																																																																																																							
その他の有価証券のうち満期があるもの	23,643	68,145	50,783	64,452	56,640	775,699																																																																																																																							
未収金	35,828	—	—	—	—	—																																																																																																																							
合計	178,424	78,945	67,843	93,752	67,340	2,119,982																																																																																																																							
4.	貸付金のうち、破綻先債権、延滞債権、3カ月以上延滞債権および貸付条件緩和債権は該当がありません。	4.	消費貸借契約により貸し付けている有価証券の貸借対照表計上額は21,713百万円であります。																																																																																																																										
5.	有形固定資産の減価償却累計額は、2,682百万円であります。	5.	貸付金のうち、破綻先債権、延滞債権、3カ月以上延滞債権および貸付条件緩和債権は該当がありません。																																																																																																																										
6.	保険業法第118条に規定する特別勘定資産の額は、22,143百万円であります。なお、負債の額も同額であります。	6.	有形固定資産の減価償却累計額は、2,976百万円であります。																																																																																																																										
7.	関係会社に対する金銭債権の総額は0百万円であり、金銭債務は該当がありません。	7.	保険業法第118条に規定する特別勘定資産の額は、23,013百万円であります。なお、負債の額も同額であります。																																																																																																																										
8.	繰延税金資産の総額は26,421百万円、繰延税金負債の総額は17,931百万円であります。繰延税金資産のうち、評価性引当額として控除した金額は25百万円であります。 繰延税金資産の発生の主原因別内訳は、保険契約準備金16,748百万円、無形固定資産6,021百万円、価格変動準備金1,515百万円、退職給付引当金906百万円であります。 繰延税金負債の発生原因は、その他有価証券の評価差額17,931百万円であります。	8.	関係会社に対する金銭債権の総額は2百万円であり、金銭債務は3,967百万円であります。																																																																																																																										
9.	契約者配当準備金の異動状況は、次のとおりであります。 <table border="1"> <tbody> <tr> <td>当期首現在高</td> <td>5,275百万円</td> </tr> <tr> <td>当年度契約者配当金支払額</td> <td>3,915百万円</td> </tr> <tr> <td>利息による増加等</td> <td>0百万円</td> </tr> <tr> <td>契約者配当準備金繰入額</td> <td>3,935百万円</td> </tr> <tr> <td>当年度末現在高</td> <td>5,296百万円</td> </tr> </tbody> </table>	当期首現在高	5,275百万円	当年度契約者配当金支払額	3,915百万円	利息による増加等	0百万円	契約者配当準備金繰入額	3,935百万円	当年度末現在高	5,296百万円	9.	繰延税金資産の総額は28,632百万円、繰延税金負債の総額は14,680百万円であります。繰延税金資産のうち、評価性引当額として控除した金額は28百万円であります。 繰延税金資産の発生の主原因別内訳は、保険契約準備金18,436百万円、無形固定資産6,145百万円、価格変動準備金1,914百万円、退職給付引当金1,035百万円であります。 繰延税金負債の発生原因は、その他有価証券の評価差額14,680百万円であります。																																																																																																																
当期首現在高	5,275百万円																																																																																																																												
当年度契約者配当金支払額	3,915百万円																																																																																																																												
利息による増加等	0百万円																																																																																																																												
契約者配当準備金繰入額	3,935百万円																																																																																																																												
当年度末現在高	5,296百万円																																																																																																																												
10.	保険業法施行規則第73条第3項において準用する同規則第71条第1項に規定する再保険を付した部分に相当する支払備金(以下「出再支払備金」という。)の金額は655百万円、同規則第71条第1項に規定する再保険を付した部分に相当する責任準備金(以下「出再責任準備金」という。)の金額は1,973百万円であります。	10.	契約者配当準備金の異動状況は、次のとおりであります。 <table border="1"> <tbody> <tr> <td>当期首現在高</td> <td>5,296百万円</td> </tr> <tr> <td>当年度契約者配当金支払額</td> <td>3,813百万円</td> </tr> <tr> <td>利息による増加等</td> <td>0百万円</td> </tr> <tr> <td>契約者配当準備金繰入額</td> <td>3,981百万円</td> </tr> <tr> <td>当年度末現在高</td> <td>5,465百万円</td> </tr> </tbody> </table>	当期首現在高	5,296百万円	当年度契約者配当金支払額	3,813百万円	利息による増加等	0百万円	契約者配当準備金繰入額	3,981百万円	当年度末現在高	5,465百万円																																																																																																																
当期首現在高	5,296百万円																																																																																																																												
当年度契約者配当金支払額	3,813百万円																																																																																																																												
利息による増加等	0百万円																																																																																																																												
契約者配当準備金繰入額	3,981百万円																																																																																																																												
当年度末現在高	5,465百万円																																																																																																																												
11.	1株当たりの純資産額は5,070円34銭であります。	11.	担保に供されている資産の額は、有価証券21,713百万円であります。また、担保付き債務の額は債券貸借取引受入担保金22,921百万円であります。																																																																																																																										
		12.	保険業法施行規則第73条第3項において準用する同規則第71条第1項に規定する再保険を付した部分に相当する支払備金(以下「出再支払備金」という。)の金額は7百万円、同規則第71条第1項に規定する再保険を付した部分に相当する責任準備金(以下「出再責任準備金」という。)の金額は1,813百万円であります。																																																																																																																										
		13.	1株当たりの純資産額は4,915円91銭であります。																																																																																																																										

V. 財産の状況

注記事項(貸借対照表関係)

2016年度末 (2017年3月31日現在)	2017年度末 (2018年3月31日現在)																																																																																																				
<p>12. 保険業法第259条の規定に基づく生命保険契約者保護機構に対する当年度末における当社の今後の負担見積額は、5,052百万円であります。なお、当該負担金は拠出した年度の事業費として処理しております。</p> <p>13. 退職給付債務に関する事項は次のとおりであります。</p> <p>(1)採用している退職給付制度の概要 当社は、確定給付型の制度として退職一時金制度を設けております。また、確定拠出型の年金制度を設けております。</p> <p>(2)確定給付制度</p> <p>①退職給付債務の期首残高と期末残高の調整表</p> <table border="1"> <tr><td>期首における退職給付債務</td><td style="text-align: right;">3,389 百万円</td></tr> <tr><td>勤務費用</td><td style="text-align: right;">515 百万円</td></tr> <tr><td>利息費用</td><td style="text-align: right;">12 百万円</td></tr> <tr><td>数理計算上の差異の当期発生額</td><td style="text-align: right;">△115 百万円</td></tr> <tr><td>退職給付の支払額</td><td style="text-align: right;">△150 百万円</td></tr> <tr><td>過去勤務費用の当期発生額</td><td style="text-align: right;">- 百万円</td></tr> <tr><td>その他</td><td style="text-align: right;">- 百万円</td></tr> <tr><td>期末における退職給付債務</td><td style="text-align: right;">3,651 百万円</td></tr> </table> <p>②年金資産の期首残高と期末残高の調整表 該当ありません。</p> <p>③退職給付債務および年金資産と貸借対照表に計上された退職給付引当金および前払年金費用の調整表</p> <table border="1"> <tr><td>積立型制度の退職給付債務</td><td style="text-align: right;">- 百万円</td></tr> <tr><td>年金資産</td><td style="text-align: right;">- 百万円</td></tr> <tr><td></td><td style="text-align: right;">- 百万円</td></tr> <tr><td>非積立型制度の退職給付債務</td><td style="text-align: right;">3,651 百万円</td></tr> <tr><td>未認識数理計算上の差異</td><td style="text-align: right;">△416 百万円</td></tr> <tr><td>未認識過去勤務費用</td><td style="text-align: right;">- 百万円</td></tr> <tr><td>その他</td><td style="text-align: right;">- 百万円</td></tr> <tr><td>退職給付引当金</td><td style="text-align: right;">3,235 百万円</td></tr> </table> <p>④退職給付に関連する損益</p> <table border="1"> <tr><td>勤務費用</td><td style="text-align: right;">515 百万円</td></tr> <tr><td>利息費用</td><td style="text-align: right;">12 百万円</td></tr> <tr><td>期待運用収益</td><td style="text-align: right;">- 百万円</td></tr> <tr><td>数理計算上の差異の当期の費用処理額</td><td style="text-align: right;">54 百万円</td></tr> <tr><td>過去勤務費用の当期の費用処理額</td><td style="text-align: right;">- 百万円</td></tr> <tr><td>その他</td><td style="text-align: right;">- 百万円</td></tr> <tr><td>確定給付制度に係る退職給付費用</td><td style="text-align: right;">582 百万円</td></tr> </table> <p>⑤年金資産の主な内訳 該当ありません。</p> <p>⑥長期期待運用収益率の設定方法 期待運用収益は見込んでおりません。</p> <p>⑦数理計算上の計算基礎に関する事項 期末における主要な数理計算上の計算基礎は以下のとおりであります。</p> <table border="1"> <tr><td>割引率</td><td style="text-align: right;">0.5%</td></tr> <tr><td>長期期待運用収益率</td><td style="text-align: right;">-</td></tr> </table> <p>(3)確定拠出制度 当社の確定拠出制度への要拠出額は、217 百万円であります。</p> <p>14. 金額は記載単位未満を切り捨てて表示しております。</p>	期首における退職給付債務	3,389 百万円	勤務費用	515 百万円	利息費用	12 百万円	数理計算上の差異の当期発生額	△115 百万円	退職給付の支払額	△150 百万円	過去勤務費用の当期発生額	- 百万円	その他	- 百万円	期末における退職給付債務	3,651 百万円	積立型制度の退職給付債務	- 百万円	年金資産	- 百万円		- 百万円	非積立型制度の退職給付債務	3,651 百万円	未認識数理計算上の差異	△416 百万円	未認識過去勤務費用	- 百万円	その他	- 百万円	退職給付引当金	3,235 百万円	勤務費用	515 百万円	利息費用	12 百万円	期待運用収益	- 百万円	数理計算上の差異の当期の費用処理額	54 百万円	過去勤務費用の当期の費用処理額	- 百万円	その他	- 百万円	確定給付制度に係る退職給付費用	582 百万円	割引率	0.5%	長期期待運用収益率	-	<p>14. 保険業法第259条の規定に基づく生命保険契約者保護機構に対する当年度末における当社の今後の負担見積額は、5,013百万円であります。なお、当該負担金は拠出した年度の事業費として処理しております。</p> <p>15. 退職給付債務に関する事項は次のとおりであります。</p> <p>(1)採用している退職給付制度の概要 当社は、確定給付型の制度として退職一時金制度を設けております。また、確定拠出型の年金制度を設けております。</p> <p>(2)確定給付制度</p> <p>①退職給付債務の期首残高と期末残高の調整表</p> <table border="1"> <tr><td>期首における退職給付債務</td><td style="text-align: right;">3,651 百万円</td></tr> <tr><td>勤務費用</td><td style="text-align: right;">541 百万円</td></tr> <tr><td>利息費用</td><td style="text-align: right;">16 百万円</td></tr> <tr><td>数理計算上の差異の当期発生額</td><td style="text-align: right;">48 百万円</td></tr> <tr><td>退職給付の支払額</td><td style="text-align: right;">△140 百万円</td></tr> <tr><td>過去勤務費用の当期発生額</td><td style="text-align: right;">- 百万円</td></tr> <tr><td>その他</td><td style="text-align: right;">- 百万円</td></tr> <tr><td>期末における退職給付債務</td><td style="text-align: right;">4,117 百万円</td></tr> </table> <p>②年金資産の期首残高と期末残高の調整表 該当ありません。</p> <p>③退職給付債務および年金資産と貸借対照表に計上された退職給付引当金および前払年金費用の調整表</p> <table border="1"> <tr><td>積立型制度の退職給付債務</td><td style="text-align: right;">- 百万円</td></tr> <tr><td>年金資産</td><td style="text-align: right;">- 百万円</td></tr> <tr><td></td><td style="text-align: right;">- 百万円</td></tr> <tr><td>非積立型制度の退職給付債務</td><td style="text-align: right;">4,117 百万円</td></tr> <tr><td>未認識数理計算上の差異</td><td style="text-align: right;">△418 百万円</td></tr> <tr><td>未認識過去勤務費用</td><td style="text-align: right;">- 百万円</td></tr> <tr><td>その他</td><td style="text-align: right;">- 百万円</td></tr> <tr><td>退職給付引当金</td><td style="text-align: right;">3,698 百万円</td></tr> </table> <p>④退職給付に関連する損益</p> <table border="1"> <tr><td>勤務費用</td><td style="text-align: right;">541 百万円</td></tr> <tr><td>利息費用</td><td style="text-align: right;">16 百万円</td></tr> <tr><td>期待運用収益</td><td style="text-align: right;">- 百万円</td></tr> <tr><td>数理計算上の差異の当期の費用処理額</td><td style="text-align: right;">45 百万円</td></tr> <tr><td>過去勤務費用の当期の費用処理額</td><td style="text-align: right;">- 百万円</td></tr> <tr><td>その他</td><td style="text-align: right;">- 百万円</td></tr> <tr><td>確定給付制度に係る退職給付費用</td><td style="text-align: right;">603 百万円</td></tr> </table> <p>⑤年金資産の主な内訳 該当ありません。</p> <p>⑥長期期待運用収益率の設定方法 期待運用収益は見込んでおりません。</p> <p>⑦数理計算上の計算基礎に関する事項 期末における主要な数理計算上の計算基礎は以下のとおりであります。</p> <table border="1"> <tr><td>割引率</td><td style="text-align: right;">0.4%</td></tr> <tr><td>長期期待運用収益率</td><td style="text-align: right;">-</td></tr> </table> <p>(3)確定拠出制度 当社の確定拠出制度への要拠出額は、227 百万円であります。</p> <p>16. 金額は記載単位未満を切り捨てて表示しております。</p>	期首における退職給付債務	3,651 百万円	勤務費用	541 百万円	利息費用	16 百万円	数理計算上の差異の当期発生額	48 百万円	退職給付の支払額	△140 百万円	過去勤務費用の当期発生額	- 百万円	その他	- 百万円	期末における退職給付債務	4,117 百万円	積立型制度の退職給付債務	- 百万円	年金資産	- 百万円		- 百万円	非積立型制度の退職給付債務	4,117 百万円	未認識数理計算上の差異	△418 百万円	未認識過去勤務費用	- 百万円	その他	- 百万円	退職給付引当金	3,698 百万円	勤務費用	541 百万円	利息費用	16 百万円	期待運用収益	- 百万円	数理計算上の差異の当期の費用処理額	45 百万円	過去勤務費用の当期の費用処理額	- 百万円	その他	- 百万円	確定給付制度に係る退職給付費用	603 百万円	割引率	0.4%	長期期待運用収益率	-
期首における退職給付債務	3,389 百万円																																																																																																				
勤務費用	515 百万円																																																																																																				
利息費用	12 百万円																																																																																																				
数理計算上の差異の当期発生額	△115 百万円																																																																																																				
退職給付の支払額	△150 百万円																																																																																																				
過去勤務費用の当期発生額	- 百万円																																																																																																				
その他	- 百万円																																																																																																				
期末における退職給付債務	3,651 百万円																																																																																																				
積立型制度の退職給付債務	- 百万円																																																																																																				
年金資産	- 百万円																																																																																																				
	- 百万円																																																																																																				
非積立型制度の退職給付債務	3,651 百万円																																																																																																				
未認識数理計算上の差異	△416 百万円																																																																																																				
未認識過去勤務費用	- 百万円																																																																																																				
その他	- 百万円																																																																																																				
退職給付引当金	3,235 百万円																																																																																																				
勤務費用	515 百万円																																																																																																				
利息費用	12 百万円																																																																																																				
期待運用収益	- 百万円																																																																																																				
数理計算上の差異の当期の費用処理額	54 百万円																																																																																																				
過去勤務費用の当期の費用処理額	- 百万円																																																																																																				
その他	- 百万円																																																																																																				
確定給付制度に係る退職給付費用	582 百万円																																																																																																				
割引率	0.5%																																																																																																				
長期期待運用収益率	-																																																																																																				
期首における退職給付債務	3,651 百万円																																																																																																				
勤務費用	541 百万円																																																																																																				
利息費用	16 百万円																																																																																																				
数理計算上の差異の当期発生額	48 百万円																																																																																																				
退職給付の支払額	△140 百万円																																																																																																				
過去勤務費用の当期発生額	- 百万円																																																																																																				
その他	- 百万円																																																																																																				
期末における退職給付債務	4,117 百万円																																																																																																				
積立型制度の退職給付債務	- 百万円																																																																																																				
年金資産	- 百万円																																																																																																				
	- 百万円																																																																																																				
非積立型制度の退職給付債務	4,117 百万円																																																																																																				
未認識数理計算上の差異	△418 百万円																																																																																																				
未認識過去勤務費用	- 百万円																																																																																																				
その他	- 百万円																																																																																																				
退職給付引当金	3,698 百万円																																																																																																				
勤務費用	541 百万円																																																																																																				
利息費用	16 百万円																																																																																																				
期待運用収益	- 百万円																																																																																																				
数理計算上の差異の当期の費用処理額	45 百万円																																																																																																				
過去勤務費用の当期の費用処理額	- 百万円																																																																																																				
その他	- 百万円																																																																																																				
確定給付制度に係る退職給付費用	603 百万円																																																																																																				
割引率	0.4%																																																																																																				
長期期待運用収益率	-																																																																																																				

② 損益計算書

(単位:百万円、%)

科目	年度	2016年度 (2016年4月1日から2017年3月31日まで)		2017年度 (2017年4月1日から2018年3月31日まで)	
		金額	占率	金額	占率
経常収益		469,837	100.0	490,791	100.0
保険料等収入		419,507	89.3	438,487	89.3
保険料		415,721		434,803	
再保険収入		3,785		3,684	
資産運用収益		48,759	10.4	49,490	10.1
利息及び配当金等収入		41,676		43,880	
有価証券利息・配当金		40,534		42,659	
貸付金利息		1,141		1,181	
その他利息配当金		-		39	
有価証券売却益		5,232		4,132	
特別勘定資産運用益		1,851		1,478	
その他経常収益		1,570	0.3	2,812	0.6
年金特約取扱受入金		110		1,205	
保険金据置受入金		1,450		1,573	
その他の経常収益		8		33	
経常費用		452,957	96.4	474,069	96.6
保険金等支払金		181,079	38.5	182,504	37.2
保険金		30,695		34,636	
年金		12,702		12,362	
給付金		39,271		42,700	
解約返戻金		91,883		86,263	
その他返戻金		2,575		2,904	
再保険料		3,951		3,635	
責任準備金等繰入額		159,942	34.0	187,276	38.2
支払備金繰入額		3,615		1,109	
責任準備金繰入額		156,326		186,166	
契約者配当金積立利息繰入額		0		0	
資産運用費用		3,545	0.8	4,449	0.9
支払利息		93		96	
有価証券売却損		2,220		2,855	
金融派生商品費用		1,125		1,384	
為替差損		26		14	
貸倒引当金繰入額		11		12	
その他運用費用		67		87	
事業費用		104,321	22.2	95,576	19.5
その他経常費用		4,068	0.9	4,263	0.9
保険金据置支払金		1,071		1,291	
税		2,067		2,056	
減価償却費		471		428	
退職給付引当金繰入額		431		463	
その他の経常費用		25		23	
経常利益		16,880	3.6	16,721	3.4

V.財産の状況

(単位:百万円、%)

科目	年度	2016年度 (2016年4月1日から2017年3月31日まで)		2017年度 (2017年4月1日から2018年3月31日まで)	
		金額	占率	金額	占率
特別利益		0	0.0	0	0.0
固定資産等処分益		0		0	
特別損失		1,172	0.2	1,438	0.3
固定資産等処分損		1		12	
特別法上の準備金繰入額		1,171		1,425	
価格変動準備金		1,171		1,425	
契約者配当準備金繰入額		3,935	0.8	3,981	0.8
税引前当期純利益		11,771	2.5	11,301	2.3
法人税及び住民税		5,686	1.2	5,392	1.1
法人税等調整額		△ 2,233	△ 0.5	△ 2,208	△ 0.4
法人税等合計		3,452	0.7	3,184	0.6
当期純利益		8,319	1.8	8,117	1.7

注記事項(損益計算書関係)

2016年度 (2016年4月1日から2017年3月31日まで)	2017年度 (2017年4月1日から2018年3月31日まで)
1. 関係会社との取引による収益の総額は 18 百万円、費用の総額は 567 百万円であります。	1. 関係会社との取引による収益の総額は 67 百万円、費用の総額は 821 百万円であります。
2. 有価証券売却益の内訳は国債等債券 2,298 百万円、外国債券 2,933 百万円であります。 有価証券売却損の内訳は国債 296 百万円、外国債券 1,924 百万円あります。	2. 有価証券売却益の内訳は国債等債券 2,727 百万円、外国債券 1,404 百万円あります。 有価証券売却損の内訳は国債等債券 758 百万円、外国債券 2,096 百万円あります。
3. 支払備金繰入額の計算上、差し引かれた出再支払備金繰入額の金額は 187 百万円、責任準備金繰入額の計算上、差し引かれた出再責任準備金繰入額の金額は 84 百万円あります。	3. 支払備金繰入額の計算上、足し上げられた出再支払備金戻入額の金額は 648 百万円、責任準備金繰入額の計算上、足し上げられた出再責任準備金戻入額の金額は 159 百万円あります。
4. 金融派生商品費用には評価損 92 百万円が含まれております。	4. 金融派生商品費用には評価損 35 百万円が含まれております。
5. 1株当たりの当期純利益の金額は、305 円 29 銭であります。	5. 1株当たりの当期純利益の金額は、297 円 90 銭であります。
6. 金額は記載単位未満を切り捨てて表示しております。	6. 金額は記載単位未満を切り捨てて表示しております。

3 キャッシュ・フロー計算書

(単位:百万円)

科 目	金 額	
	2016年度 (2016年4月 1日から 2017年3月31日まで)	2017年度 (2017年4月 1日から 2018年3月31日まで)
営業活動によるキャッシュ・フロー		
税引前当期純利益(△は損失)	11,771	11,301
減価償却費	471	428
支払備金の増減額(△は減少)	3,615	1,109
責任準備金の増減額(△は減少)	156,326	186,166
契約者配当準備金積立利息繰入額	0	0
契約者配当準備金繰入額	3,935	3,981
貸倒引当金の増減額(△は減少)	0	10
役員賞与引当金の増減額(△は減少)	9	△ 5
退職給付引当金の増減額(△は減少)	431	463
価格変動準備金の増減額(△は減少)	1,171	1,425
利息及び配当金等収入	△ 41,676	△ 43,880
有価証券関係損益(△は益)	△ 3,737	△ 1,365
支払利息	93	96
為替差損益(△は益)	△ 0	△ 0
有形固定資産関係損益(△は益)	1	12
代理店貸の増減額(△は増加)	△ 12	12
再保険貸の増減額(△は増加)	△ 533	△ 169
その他資産(除く投資活動関連、財務活動関連)の増減額(△は増加)	578	△ 3,227
代理店借の増減額(△は減少)	1,466	△ 1,566
再保険借の増減額(△は減少)	12	△ 24
その他負債(除く投資活動関連、財務活動関連)の増減額(△は減少)	2,195	△ 2,099
その他	4,728	4,593
小 計	140,850	157,264
利息及び配当金等の受取額	43,787	45,641
利息の支払額	△ 93	△ 96
契約者配当金の支払額	△ 3,915	△ 3,813
法人税等の支払額	△ 5,310	△ 5,784
営業活動によるキャッシュ・フロー	175,318	193,212
投資活動によるキャッシュ・フロー		
有価証券の取得による支出	△ 361,724	△ 387,126
有価証券の売却・償還による収入	204,660	217,360
貸付けによる支出	△ 9,043	△ 9,090
貸付金の回収による収入	4,736	4,131
その他	3,112	15,023
資産運用活動計 (営業活動及び資産運用活動計)	△ 158,259	△ 159,700
	(17,058)	(33,511)
有形固定資産の取得による支出	△ 62	△ 252
その他	△ 787	△ 532
投資活動によるキャッシュ・フロー	△ 159,110	△ 160,485
財務活動によるキャッシュ・フロー		
配当金の支払額	△ 3,200	0
その他	127	△ 335
財務活動によるキャッシュ・フロー	△ 3,072	△ 335
現金及び現金同等物に係る換算差額	0	0
現金及び現金同等物の増減額(△は減少)	13,136	32,391
現金及び現金同等物期首残高	44,938	58,074
現金及び現金同等物期末残高	58,074	90,465

V.財産の状況

注記事項(キャッシュ・フロー計算書関係)

2016年度 (2016年4月1日から2017年3月31日まで)	2017年度 (2017年4月1日から2018年3月31日まで)																
<p>1. 現金及び現金同等物の範囲 キャッシュ・フロー計算書における現金及び現金同等物には、手許現金、要求払預金および取得日から3カ月以内に満期の到来する流動性の高い、容易に換金可能であり、かつ、価値の変化について僅少なリスクしか負わない短期投資を計上しております。</p> <p>2. 現金及び現金同等物の期末残高と貸借対照表に記載されている科目の金額との関係 (単位:百万円)</p> <table border="1" style="width: 100%; border-collapse: collapse;"> <thead> <tr> <th style="text-align: center;">科目</th> <th style="text-align: center;">金額</th> </tr> </thead> <tbody> <tr> <td>現金及び預貯金</td> <td style="text-align: right;">58,074</td> </tr> <tr> <td>うち、預入期間が3カ月を超える定期預金</td> <td style="text-align: center;">-</td> </tr> <tr> <td>現金及び現金同等物</td> <td style="text-align: right;">58,074</td> </tr> </tbody> </table> <p>3. 金額は記載単位未満を切り捨てて表示しております。</p>	科目	金額	現金及び預貯金	58,074	うち、預入期間が3カ月を超える定期預金	-	現金及び現金同等物	58,074	<p>1. 現金及び現金同等物の範囲 同左</p> <p>2. 現金及び現金同等物の期末残高と貸借対照表に記載されている科目の金額との関係 (単位:百万円)</p> <table border="1" style="width: 100%; border-collapse: collapse;"> <thead> <tr> <th style="text-align: center;">科目</th> <th style="text-align: center;">金額</th> </tr> </thead> <tbody> <tr> <td>現金及び預貯金</td> <td style="text-align: right;">90,465</td> </tr> <tr> <td>うち、預入期間が3カ月を超える定期預金</td> <td style="text-align: center;">-</td> </tr> <tr> <td>現金及び現金同等物</td> <td style="text-align: right;">90,465</td> </tr> </tbody> </table> <p>3. 金額は記載単位未満を切り捨てて表示しております。</p>	科目	金額	現金及び預貯金	90,465	うち、預入期間が3カ月を超える定期預金	-	現金及び現金同等物	90,465
科目	金額																
現金及び預貯金	58,074																
うち、預入期間が3カ月を超える定期預金	-																
現金及び現金同等物	58,074																
科目	金額																
現金及び預貯金	90,465																
うち、預入期間が3カ月を超える定期預金	-																
現金及び現金同等物	90,465																

④ 株主資本等変動計算書

(単位:百万円)

2016年度(2016年4月1日から2017年3月31日まで)									
	株主資本								
	資本金	資本剰余金			利益準備金	利益剰余金			株主資本合計
		資本準備金	その他資本剰余金	資本剰余金合計		その他利益剰余金		利益剰余金合計	
					保険業法施行規則附則第10条積立金	繰越利益剰余金			
当期首残高	17,250	12,100	7,400	19,500	-	325	49,862	50,187	86,937
当期変動額									
剰余金の配当		640	△ 3,840	△ 3,200					△ 3,200
当期純利益							8,319	8,319	8,319
株主資本以外の項目の当期変動額(純額)									
当期変動額合計	-	640	△ 3,840	△ 3,200	-	-	8,319	8,319	5,119
当期末残高	17,250	12,740	3,560	16,300	-	325	58,181	58,506	92,056

	評価・換算差額等			純資産合計
	その他有価証券評価差額金	評価・換算差額等合計		
当期首残高	66,751	66,751		153,689
当期変動額				
剰余金の配当				△ 3,200
当期純利益				8,319
株主資本以外の項目の当期変動額(純額)	△ 20,641	△ 20,641		△ 20,641
当期変動額合計	△ 20,641	△ 20,641		△ 15,522
当期末残高	46,109	46,109		138,166

(単位:百万円)

2017年度(2017年4月1日から2018年3月31日まで)									
	株主資本								
	資本金	資本剰余金			利益準備金	利益剰余金			株主資本合計
		資本準備金	その他資本剰余金	資本剰余金合計		その他利益剰余金		利益剰余金合計	
					保険業法施行規則附則第10条積立金	繰越利益剰余金			
当期首残高	17,250	12,740	3,560	16,300	-	325	58,181	58,506	92,056
当期変動額									
剰余金の配当		593	△ 3,560	△ 2,966	200		△ 1,200	△ 1,000	△ 3,966
当期純利益							8,117	8,117	8,117
株主資本以外の項目の当期変動額(純額)									
当期変動額合計	-	593	△ 3,560	△ 2,966	200	-	6,917	7,117	4,151
当期末残高	17,250	13,333	-	13,333	200	325	65,099	65,624	96,207

	評価・換算差額等			純資産合計
	その他有価証券評価差額金	評価・換算差額等合計		
当期首残高	46,109	46,109		138,166
当期変動額				
剰余金の配当				△ 3,966
当期純利益				8,117
株主資本以外の項目の当期変動額(純額)	△ 8,359	△ 8,359		△ 8,359
当期変動額合計	△ 8,359	△ 8,359		△ 4,208
当期末残高	37,750	37,750		133,958

V. 財産の状況

注記事項(株主資本等変動計算書関係)

2016年度 (2016年4月1日から2017年3月31日まで)					2017年度 (2017年4月1日から2018年3月31日まで)						
1. 発行済株式の種類および総数ならびに自己株式の種類および株式数に関する事項 (単位:千株)					1. 発行済株式の種類および総数ならびに自己株式の種類および株式数に関する事項 (単位:千株)						
	当期首 株式数	当期 増加株式数	当期 減少株式数	当期末 株式数		当期首 株式数	当期 増加株式数	当期 減少株式数	当期末 株式数		
発行済株式					発行済株式						
普通株式	27,250	—	—	27,250	普通株式	27,250	—	—	27,250		
合計	27,250	—	—	27,250	合計	27,250	—	—	27,250		
自己株式					自己株式						
普通株式	—	—	—	—	普通株式	—	—	—	—		
合計	—	—	—	—	合計	—	—	—	—		
2. 新株予約権および自己新株予約権に関する事項 該当する事項はありません。					2. 新株予約権および自己新株予約権に関する事項 該当する事項はありません。						
3. 配当に関する事項 (1) 配当金支払額					3. 配当に関する事項 (1) 配当金支払額						
(決議)	株式 の種類	配当金 の総額	1株 当たり 配当額	基準 日	効力 発生日	(決議)	株式 の種類	配当金 の総額	1株 当たり 配当額	基準 日	効力 発生日
2017年 3月28日 取締役会	普通 株式	3,200 百万円	117.43 円	—	2017年 3月31日	2018年 3月27日 取締役会	普通 株式	3,966 百万円	145.56 円	—	2018年 3月31日
(2) 基準日が当期に属する配当のうち、配当の効力発生日が 翌期となるもの 該当する事項はありません。					(2) 基準日が当期に属する配当のうち、配当の効力発生日が 翌期となるもの 該当する事項はありません。						
4. 金額は記載単位未満を切り捨てて表示しております。					4. 金額は記載単位未満を切り捨てて表示しております。						

5 債務者区分による債権の状況

(単位:百万円)

区 分	2016年度末	2017年度末
破産更生債権およびこれらに準ずる債権	—	—
危険債権	—	—
要管理債権	—	—
小計 (対合計比)	(—)	(—)
正常債権	38,766	62,248
合計	38,766	62,248

- (注) 1. 破産更生債権およびこれらに準ずる債権とは、破産手続開始、更生手続開始または再生手続開始の申立てなどの事由により経営破綻に陥っている債務者に対する債権およびこれらに準ずる債権です。
2. 危険債権とは、債務者が経営破綻の状態には至っていないが、財政状態および経営成績が悪化し、契約に従った債権の元本の回収および利息の受取りができない可能性の高い債権です。
3. 要管理債権とは、3か月以上延滞貸付金および条件緩和貸付金です。なお、3か月以上延滞貸付金とは、元本または利息の支払いが、約定支払日の翌日から3か月以上遅延している貸付金(注1および注2に掲げる債権を除く。)、条件緩和貸付金とは、債務者の経営再建または支援を図ることを目的として、金利の減免、利息の支払猶予、元本の返済猶予、債権放棄その他の債務者に有利となる取決めを行った貸付金(注1および注2に掲げる債権ならびに3か月以上延滞貸付金を除く。)です。
4. 正常債権とは、債務者の財政状態および経営成績に特に問題がないものとして、注1から注3までに掲げる債権以外のものに区分される債権です。

6 リスク管理債権の状況

(単位:百万円)

区 分	2016年度末	2017年度末
破綻先債権額 ①	—	—
延滞債権額 ②	—	—
3か月以上延滞債権額 ③	—	—
貸付条件緩和債権額 ④	—	—
合計 ①+②+③+④ (貸付残高に対する比率)	(—)	(—)

- (注) 1. 破綻先債権とは、元本または利息の支払いの遅延が相当期間継続していることその他の事由により元本または利息の取立てまたは弁済の見込みがないものとして未収利息を計上しなかった貸付金(未収利息不計上貸付金)のうち、会社更生法、民事再生法、破産法、会社法などによる手続き申立てにより法的倒産となった債務者、または手形交換所の取引停止処分を受けた債務者、あるいは、海外の法律により上記に準ずる法律上の手続き申立てがあった債務者に対する貸付金です。
2. 延滞債権とは、未収利息不計上貸付金であって、上記破綻先債権および債務者の経営再建または支援を図ることを目的として利息の支払いを猶予したものを除く貸付金です。
3. 3か月以上延滞債権とは、元本または利息の支払いが約定支払日の翌日から3か月以上遅延しているもので、破綻先債権、延滞債権に該当しない貸付金です。
4. 貸付条件緩和債権とは、債務者の経営再建または支援を図ることを目的として、金利の減免、利息の支払猶予、元本の返済猶予、債権放棄その他の債務者に有利となる取決めを行ったもので、破綻先債権、延滞債権および3か月以上延滞債権に該当しない貸付金です。

7 元本補填契約のある信託に係る貸出金の状況

該当ありません。

V.財産の状況

⑧ 保険金等の支払能力の充実の状況(ソルベンシー・マージン比率)

(単位:百万円)

項目	2016年度末	2017年度末
ソルベンシー・マージン総額 (A)	335,187	340,108
資本金等	92,056	96,207
価格変動準備金	5,412	6,838
危険準備金	29,531	30,270
一般貸倒引当金	3	3
(その他有価証券評価差額金(税効果控除前)・繰延ヘッジ損益(税効果控除前))×90% (マイナスの場合100%)	57,637	47,188
土地の含み損益×85%(マイナスの場合100%)	-	-
全期チルメル式責任準備金相当額超過額	146,556	164,592
負債性資本調達手段等	-	-
全期チルメル式責任準備金相当額超過額および負債性資本調達手段等のうち、 マージンに算入されない額	△ 19,159	△ 30,855
持込資本金等	-	-
控除項目	-	-
その他	23,148	25,862
リスクの合計額 $\sqrt{(R_1+R_8)^2+(R_2+R_3+R_7)^2}+R_4$ (B)	42,616	44,952
保険リスク相当額 R ₁	13,620	13,508
第三分野保険の保険リスク相当額 R ₈	8,725	9,318
予定利率リスク相当額 R ₂	8,369	8,430
最低保証リスク相当額 R ₇	374	379
資産運用リスク相当額 R ₃	26,191	28,512
経営管理リスク相当額 R ₄	1,145	1,202
ソルベンシー・マージン比率 $\frac{(A)}{(1/2) \times (B)} \times 100$	1,573.0%	1,513.1%

(注) 1. 上記は、保険業法施行規則第86条、第87条および平成8年大蔵省告示第50号の規定に基づいて算出しています。

2. 最低保証リスク相当額は、標準的方式により算出しています。

<参考>実質資産負債差額

(単位:百万円)

項目	2016年度末	2017年度末
資産の部に計上されるべき金額の合計額 (1)	2,879,170	3,099,188
負債の部に計上されるべき金額の合計額を 基礎として計算した金額 (2)	2,248,833	2,441,957
実質資産負債差額 A (1) - (2) = (3)	630,337	657,231
満期保有目的の債券・責任準備金対応債券に 係る時価評価額と帳簿価額との差額 (4)	292,160	306,298
実質資産負債差額 B (3) - (4) = (5)	338,176	350,932

(注) 上記は、保険業法第132条第2項に規定する区分等を定める命令第3条および平成11年金融監督庁・大蔵省告示第2号の規定に基づき算出しています。

9 有価証券等の時価情報(会社計)

(1) 有価証券の時価情報

① 売買目的有価証券の評価損益

(単位:百万円)

区 分	2016年度末		2017年度末	
	貸借対照表計上額	当期の損益に含まれた評価損益	貸借対照表計上額	当期の損益に含まれた評価損益
売 買 目 的 有 価 証 券	20,041	1,044	21,228	215

② 有価証券の時価情報(売買目的有価証券以外の有価証券のうち時価のあるもの)

(単位:百万円)

区 分	2016年度末					2017年度末				
	帳簿価額	時 価	差 損 益			帳簿価額	時 価	差 損 益		
				差益	差損				差益	差損
満期保有目的の債券	1,204,852	1,481,038	276,185	276,987	802	1,196,373	1,480,620	284,246	284,681	435
責任準備金対応債券	199,659	215,634	15,974	18,428	2,453	267,978	290,029	22,051	23,285	1,233
子会社・関連会社株式	—	—	—	—	—	—	—	—	—	—
その他の有価証券	946,065	1,010,107	64,041	71,242	7,201	1,056,515	1,108,946	52,431	64,360	11,928
公 社 債	631,751	690,636	58,884	61,139	2,255	662,149	719,213	57,063	57,476	412
株 式	—	—	—	—	—	266	364	98	98	—
外 国 証 券	314,313	319,470	5,156	10,103	4,946	394,099	389,368	△4,730	6,785	11,516
公 社 債	314,313	319,470	5,156	10,103	4,946	394,099	389,368	△4,730	6,785	11,516
株 式 等	—	—	—	—	—	—	—	—	—	—
その他の証券	—	—	—	—	—	—	—	—	—	—
買入金銭債権	—	—	—	—	—	—	—	—	—	—
譲渡性預金	—	—	—	—	—	—	—	—	—	—
そ の 他	—	—	—	—	—	—	—	—	—	—
合 計	2,350,577	2,706,779	356,201	366,659	10,457	2,520,867	2,879,597	358,729	372,327	13,597
公 社 債	2,036,263	2,387,308	351,044	356,556	5,511	2,126,501	2,489,863	363,361	365,443	2,081
株 式	—	—	—	—	—	266	364	98	98	—
外 国 証 券	314,313	319,470	5,156	10,103	4,946	394,099	389,368	△4,730	6,785	11,516
公 社 債	314,313	319,470	5,156	10,103	4,946	394,099	389,368	△4,730	6,785	11,516
株 式 等	—	—	—	—	—	—	—	—	—	—
その他の証券	—	—	—	—	—	—	—	—	—	—
買入金銭債権	—	—	—	—	—	—	—	—	—	—
譲渡性預金	—	—	—	—	—	—	—	—	—	—
そ の 他	—	—	—	—	—	—	—	—	—	—

V.財産の状況

○満期保有目的の債券

(単位:百万円)

区 分	2016年度末			2017年度末		
	貸借対照表計上額	時価	差額	貸借対照表計上額	時価	差額
時価が貸借対照表計上額を超えるもの	1,189,480	1,466,468	276,987	1,181,244	1,465,926	284,681
公社債	1,189,480	1,466,468	276,987	1,181,244	1,465,926	284,681
外国証券	-	-	-	-	-	-
その他	-	-	-	-	-	-
時価が貸借対照表計上額を超えないもの	15,371	14,569	△ 802	15,129	14,694	△ 435
公社債	15,371	14,569	△ 802	15,129	14,694	△ 435
外国証券	-	-	-	-	-	-
その他	-	-	-	-	-	-

○責任準備金対応債券

(単位:百万円)

区 分	2016年度末			2017年度末		
	貸借対照表計上額	時価	差額	貸借対照表計上額	時価	差額
時価が貸借対照表計上額を超えるもの	147,193	165,622	18,428	231,867	255,152	23,285
公社債	147,193	165,622	18,428	231,867	255,152	23,285
外国証券	-	-	-	-	-	-
その他	-	-	-	-	-	-
時価が貸借対照表計上額を超えないもの	52,465	50,011	△ 2,453	36,110	34,877	△ 1,233
公社債	52,465	50,011	△ 2,453	36,110	34,877	△ 1,233
外国証券	-	-	-	-	-	-
その他	-	-	-	-	-	-

○その他有価証券

(単位:百万円)

区 分	2016年度末			2017年度末		
	帳簿価額	貸借対照表計上額	差額	帳簿価額	貸借対照表計上額	差額
貸借対照表計上額が帳簿価額を超えるもの	732,451	803,694	71,242	771,711	836,071	64,360
株式	-	-	-	266	364	98
公社債	558,077	619,216	61,139	614,792	672,268	57,476
外国証券	174,374	184,477	10,103	156,652	163,438	6,785
その他の証券	-	-	-	-	-	-
買入金銭債権	-	-	-	-	-	-
譲渡性預金	-	-	-	-	-	-
その他	-	-	-	-	-	-
貸借対照表計上額が帳簿価額を超えないもの	213,613	206,412	△ 7,201	284,803	272,875	△ 11,928
株式	-	-	-	-	-	-
公社債	73,674	71,419	△ 2,255	47,357	46,944	△ 412
外国証券	139,939	134,992	△ 4,946	237,446	225,930	△ 11,516
その他の証券	-	-	-	-	-	-
買入金銭債権	-	-	-	-	-	-
譲渡性預金	-	-	-	-	-	-
その他	-	-	-	-	-	-

・時価を把握することが極めて困難と認められる有価証券の帳簿価額は次のとおりです。

(単位:百万円)

区 分	2016年度末	2017年度末
合 計	10	10

(2)金銭の信託の時価情報
該当ありません。

(3)デリバティブ取引の時価情報

①定性的情報

1. 取引の内容

当社が利用しているデリバティブ取引は為替予約取引および通貨オプション取引です。

2. 取組方針

当社では、資産運用リスクをヘッジする目的で、デリバティブ取引を利用しており、運用収益の獲得を目的とする取引は行わない方針としています。

3. 利用目的

為替予約取引および通貨オプション取引は、当社が保有する外貨建債券の為替リスクをヘッジするために活用しています。

4. リスクの内容

為替予約取引および通貨オプション取引には、為替相場の変動によるリスクおよび取引相手の信用リスクがあります。当社では、為替予約取引および通貨オプション取引を主として外貨建債券の為替リスクに対するヘッジ手段として利用しており、同取引に対してはヘッジ会計を適用しています。このため、ヘッジ手段である為替予約取引および通貨オプション取引で発生する為替差損益は、ヘッジ対象である外貨建債券で発生する為替差損益と相殺されます。また、デリバティブ取引相手の信用リスクについては、信用度の高い金融機関に限定して取引を行い回避しています。

5. リスク管理体制

当社では、資産運用全般に関する規程、デリバティブ取引に関する規程、ヘッジ会計適用に関する規程、リスク管理規程等を定め、これらの規程に基づいてデリバティブ取引を実施し、管理しています。また、リスク管理部門より、デリバティブ取引も含めたリスク状況を定期的に経営陣に報告しています。

②定量的情報

1. 差損益の内訳(ヘッジ会計適用分・非適用分の内訳)

(単位:百万円)

	金利関連	通貨関連	株式関連	債券関連	その他	合計
ヘッジ会計適用分	－	5,160	－	－	－	5,160
ヘッジ会計非適用分	－	1	－	－	－	1
合計	－	5,161	－	－	－	5,161

(注)ヘッジ会計適用分のうち時価ヘッジ適用分の差損益(通貨関連5,160百万円)、およびヘッジ会計非適用分の差損益は、損益計算書に計上されています。

V.財産の状況

2.ヘッジ会計が適用されていないもの

○金利関連
該当ありません。

○通貨関連
(2016年度末)
該当ありません。

(2017年度末)

(単位:百万円)

種類	契約額等		時価
		うち1年超	
為替予約 買建 豪ドル(対円)	1,737	-	0
通貨オプション 売建 プット 米ドル(対円)	1,511	-	△7
売建 コール 米ドル(対円)	1,604	-	△8
買建 プット 米ドル(対円)	1,511	-	7
買建 コール 米ドル(対円)	1,604	-	8
合計			0

○株式関連
該当ありません。

○債券関連
該当ありません。

○その他
該当ありません。

3. ヘッジ会計が適用されているもの

○金利関連

該当ありません。

○通貨関連

(2016年度末)

(単位:百万円)

ヘッジ会計の方法	種類	主なヘッジ対象	契約額等		時価
				うち1年超	
時価ヘッジ	為替予約 売建				
	米ドル(対円)	その他有価証券	89,563	—	1
	ユーロ(対円)	その他有価証券	71,520	—	△ 580
	その他(対円)	その他有価証券	9,586	—	185
	通貨オプション 売建 コール				
	米ドル(対円)	その他有価証券	2,932	—	△ 5
	買建 プット				
	米ドル(対円)	その他有価証券	2,596	—	8
合計					△ 390

(2017年度末)

(単位:百万円)

ヘッジ会計の方法	種類	主なヘッジ対象	契約額等		時価
				うち1年超	
時価ヘッジ	為替予約 売建				
	米ドル(対円)	その他有価証券	51,695	—	594
	ユーロ(対円)	その他有価証券	126,278	—	2,295
	その他(対円)	その他有価証券	43,992	—	2,228
	通貨オプション 売建 コール				
	米ドル(対円)	その他有価証券	30,043	—	△ 46
	その他(対円)	その他有価証券	2,155	—	△ 4
	買建 プット				
	米ドル(対円)	その他有価証券	28,108	—	105
	その他(対円)	その他有価証券	1,982	—	6
合計					5,180

(注)年度末の為替相場は先物相場を使用しています。

○株式関連

該当ありません。

○債券関連

該当ありません。

○その他

該当ありません。

V.財産の状況

⑩ 経常利益等の明細(基礎利益)

(単位:百万円)

	2016年度	2017年度
基礎収益	464,605	486,659
保険料等収入	419,507	438,487
資産運用収益	43,527	45,359
その他経常収益	1,570	2,812
その他基礎収益	—	—
基礎費用	448,084	469,073
保険金等支払金	181,079	182,504
責任準備金等繰入額	158,450	186,546
資産運用費用	163	183
事業費用	104,321	95,576
その他経常費用	4,068	4,263
その他基礎費用	—	—
基礎利益 A	16,521	17,585
キャピタル収益	5,232	4,132
金銭の信託運用益	—	—
売買目的有価証券運用益	—	—
有価証券売却益	5,232	4,132
金融派生商品収益	—	—
為替差益	—	—
その他キャピタル収益	—	—
キャピタル費用	3,372	4,254
金銭の信託運用損	—	—
売買目的有価証券運用損	—	—
有価証券売却損	2,220	2,855
有価証券評価損	—	—
金融派生商品費用	1,125	1,384
為替差損	26	14
その他キャピタル費用	—	—
キャピタル損益 B	1,860	△ 122
キャピタル損益含み基礎利益 A + B	18,381	17,463
臨時収益	—	10
再保険収入	—	—
危険準備金戻入額	—	—
個別貸倒引当金戻入額	—	—
その他臨時収益	—	10
臨時費用	1,501	752
再保険料	—	—
危険準備金繰入額	1,309	739
個別貸倒引当金繰入額	9	12
特定海外債権引当勘定繰入額	—	—
貸付金償却	—	—
その他臨時費用	182	—
臨時損益 C	△ 1,501	△ 742
経常利益 A + B + C	16,880	16,721

(注) 1. その他臨時収益には、保険業法施行規則第69条第5項に基づく責任準備金戻入額を記載しております。
2. その他臨時費用には、保険業法施行規則第69条第5項に基づく責任準備金繰入額を記載しております。

11 会社法による会計監査人の監査

当社の計算書類等については、会社法第436条第2項第1号の規定に基づき、EY新日本有限責任監査法人の監査を受け、監査報告書を受領しています。

なお、従来、当社が監査証明を受けている新日本有限責任監査法人は、2018年7月1日に名称を変更し、EY新日本有限責任監査法人となりました。

12 金融商品取引法に基づく監査証明

該当ありません。

13 財務諸表の適正性、および財務諸表作成に係る内部監査の有効性

取締役社長大場康弘は、当社のディスクロージャー誌「損保ジャパン日本興亜ひまわり生命の現状2018」の縦覧開始時点において、2017年4月1日から2018年3月31日までの第37期事業年度にかかる財務諸表（財務諸表等の用語、様式及び作成方法に関する規則第1条第1項に規定する貸借対照表、損益計算書、株主資本等変動計算書、キャッシュフロー計算書および附属明細表を指します。以下「財務諸表」といいます。）の内容が適正であり、不実の記載がないことを確認しています。

適正かつ不実の記載がないと認識する理由は、財務諸表が適正に作成されるための以下の体制が整備されており、その体制が機能していることを確認したためです。

1. 業務分掌および職務権限に関する規程を整備し、所管部署が適切かつ有効に業務を執行する体制を構築しています。
2. すべての重要な経営情報や業務執行状況が取締役会等へ適切に付議・報告される体制を構築しています。
3. 財務諸表の作成に関し、業務分掌と所管部署が明確化されており、各所管部署において適切な業務体制が構築されていることを確認しています。また、主要所管部署の責任者から、すべての重要な点において不実の記載および記載すべき事項の記載もれがない旨の確認書の提出を受けています。
4. すべての部署から独立した内部監査部門が、各部門における業務遂行状況の適切性、有効性、効率性を検証・評価し、問題点の指摘・改善に向けた指示・提言を行っており、監査結果が定期的に取り締役会等に報告されています。また、内部監査部門は、財務諸表作成に係る各部門の業務プロセスが、法令・社内規程等に従い、適切に遂行されていることを事業年度ごとに確認しています。

14 事業年度の末日において、保険会社が将来にわたって事業活動を継続するとの前提に重要な疑義を生じさせるような事象または状況その他保険会社の経営に重要な影響を及ぼす事象が存在する場合には、その旨およびその内容、当該重要事象等についての分析および検討内容ならびに当該重要事象等を解消し、又は改善するための対応策の具体的内容

該当の事象はありません。

Ⅵ.業務の状況を示す指標等

① 主要な業務の状況を示す指標等

(1) 決算業績の概況

P.23～28をご覧ください。

(2) 保有契約高および新契約高

① 保有契約高

(単位:千件、百万円、%)

区 分	2016年度末				2017年度末			
	件数		金額		件数		金額	
		前年度末比		前年度末比		前年度末比		前年度末比
個人保険	3,858	105.5	22,066,920	103.2	3,980	103.2	21,877,872	99.1
個人年金保険	67	98.5	258,609	96.7	63	94.9	247,948	95.9
団体保険	—	—	2,701,178	95.5	—	—	2,784,686	103.1
団体年金保険	—	—	—	—	—	—	—	—

(注)個人年金保険については、年金支払開始前契約の年金支払開始時における年金原資と年金支払開始後契約の責任準備金を合計したものです。

② 新契約高

(単位:千件、百万円、%)

区 分	2016年度						2017年度					
	件数		金額				件数		金額			
		前年度比		前年度比	新契約	転換による純増加		前年度比		前年度比	新契約	転換による純増加
個人保険	421	90.7	2,430,551	108.8	2,430,551	—	312	74.2	1,484,076	61.1	1,484,076	—
個人年金保険	0	56.2	3,588	64.6	3,588	—	—	—	—	—	—	—
団体保険	—	—	18,064	51.2	18,064	—	—	—	18,461	102.2	18,461	—
団体年金保険	—	—	—	—	—	—	—	—	—	—	—	—

(注)新契約の個人年金保険の金額は年金支払開始時における年金原資です。

(3) 年換算保険料

① 保有契約

(単位:百万円、%)

区 分	2016年度		2017年度	
		前年度末比		前年度末比
個人保険	338,312	107.8	351,823	104.0
個人年金保険	19,352	101.6	18,645	96.3
合計	357,664	107.5	370,468	103.6
うち医療保障・生前給付保障等	136,114	105.1	142,643	104.8

② 新契約

(単位:百万円、%)

区 分	2016年度		2017年度	
		前年度比		前年度比
個人保険	50,134	125.0	35,878	71.6
個人年金保険	126	60.7	—	—
合計	50,260	124.7	35,878	71.4
うち医療保障・生前給付保障等	16,307	79.9	14,085	86.4

(注)1. 年換算保険料とは、1回あたりの保険料について保険料の支払方法に応じた係数を乗じ、1年あたりの保険料に換算した金額です(一時払契約などは、保険料を保険期間で除した金額)。

2. 「医療保障・生前給付保障等」については、医療保障給付(入院給付、手術給付等)、生前給付保障給付(特定疾病給付、介護給付等)、保険料払込免除給付(障害を事由とするものは除く。特定疾病罹患、介護等を事由とするものを含む)等に該当する部分の年換算保険料を計上しています。

(4) 保障機能別保有契約高

(単位:百万円)

区 分			保 有 金 額	
			2016年度末	2017年度末
死亡保障	普通死亡	個人保険	22,054,825	21,867,227
		個人年金保険	(97,168)	(98,057)
		団体保険	2,701,068	2,784,586
		団体年金保険	-	-
	その他共計	24,755,894	24,651,813	
	災害死亡	個人保険	(1,883,149)	(1,901,520)
		個人年金保険	(204)	(194)
		団体保険	(44,608)	(36,237)
		団体年金保険	(-)	(-)
その他共計	(1,927,962)	(1,937,953)		
その他の条件付死亡	個人保険	(221,769)	(209,643)	
	個人年金保険	(-)	(-)	
	団体保険	(-)	(-)	
	団体年金保険	(-)	(-)	
その他共計	(221,769)	(209,643)		
生存保障	満期・生存給付	個人保険	(12,095)	(10,645)
		個人年金保険	209,805	199,713
		団体保険	-	-
		団体年金保険	-	-
	その他共計	221,900	210,358	
	年金	個人保険	(-)	(-)
		個人年金保険	(38,964)	(37,434)
		団体保険	(17)	(14)
		団体年金保険	(-)	(-)
その他共計	(38,981)	(37,448)		
その他	個人保険	-	-	
	個人年金保険	48,803	48,235	
	団体保険	109	100	
	団体年金保険	-	-	
その他共計	48,913	48,335		
入院保障	災害入院	個人保険	(12,889)	(13,206)
		個人年金保険	(1)	(1)
		団体保険	(89)	(72)
		団体年金保険	(-)	(-)
	その他共計	(12,991)	(13,301)	
	疾病入院	個人保険	(12,904)	(13,219)
		個人年金保険	(1)	(1)
		団体保険	(-)	(-)
		団体年金保険	(-)	(-)
その他共計	(12,916)	(13,241)		
その他の条件付入院	個人保険	(13,181)	(13,548)	
	個人年金保険	(0)	(0)	
	団体保険	(-)	(-)	
	団体年金保険	(-)	(-)	
その他共計	(13,182)	(13,549)		

(注) 1. ()内数値は、主契約の付随保障部分および特約の保障を表します。ただし、定期特約の普通死亡保障は主要保障部分に計上しました。

2. 生存保障の満期・生存給付欄の個人年金保険、団体保険(年金特約)の金額は、年金支払開始前契約の年金支払開始時における年金原資を表します。
3. 生存保障の年金欄の金額は、年金年額を表します。
4. 生存保障のその他欄の金額は、個人年金保険(年金支払開始後)、団体保険(年金特約年金支払開始後)の責任準備金を表します。
5. 入院保障欄の金額は、入院給付日額を表します。
6. 入院保障の疾病入院のその他共計の金額は、主要保障部分と付随保障部分の合計を表します。

VI.業務の状況を示す指標等

(単位:件)

区 分		保 有 件 数	
		2016年度末	2017年度末
障 害 保 障	個 人 保 険	37,187	35,167
	個人年金保険	19	18
	団 体 保 険	101,210	117,011
	団体年金保険	—	—
	その 他 共 計	138,416	152,196
手 術 保 障	個 人 保 険	4,026,390	4,189,542
	個人年金保険	317	299
	団 体 保 険	—	—
	団体年金保険	—	—
	その 他 共 計	4,026,707	4,189,841

(5)個人保険および個人年金保険契約種類別保有契約高

(単位:百万円)

区 分		保 有 金 額	
		2016年度末	2017年度末
死 亡 保 険	終 身 保 険	3,457,847	3,479,796
	定期付終身保険	—	—
	定 期 保 険	16,867,905	16,738,086
	そ の 他 共 計	21,882,774	21,699,676
生 死 混 合 保 険	養 老 保 険	83,891	82,885
	定期付養老保険	—	—
	生存給付金付定期保険	—	—
	そ の 他 共 計	184,146	178,195
生 存 保 険		—	—
年 金 保 険	個 人 年 金 保 険	258,609	247,948
災 害 ・ 疾 病 関 係 特 約	災 害 割 増 特 約	1,414,110	1,359,625
	傷 害 特 約	110,713	104,789
	災 害 入 院 特 約	1,521	1,422
	疾 病 特 約	672	626
	成 人 病 特 約	142	132
	その他の条件付入院特約	3,494	3,655

(注)1. 個人年金保険の金額は、年金支払開始前契約の年金支払開始時における年金原資と年金支払開始後契約の責任準備金を合計したものです。

2. 入院特約の金額は、入院給付日額を表します。

3. 疾病入院特約には、初期入院給付特約を含めています。

4. 成人病入院特約には、生活習慣病入院特約、成人病保障特約、男性生活習慣病特約を含めています。

(6)異動状況の推移

①個人保険

(単位:件、百万円、%)

区 分	2016年度		2017年度	
	件数	金額	件数	金額
年 始 現 在	3,658,287	21,374,862	3,858,398	22,066,920
新 契 約	421,347	2,430,551	312,630	1,484,076
更 新	18,553	40,826	26,251	48,938
復 活	7,894	41,781	8,000	38,438
保 険 金 額 の 増 加	—	11	—	10
その他の異動による増加	11	84,459	1	72,979
死 亡	7,303	28,350	8,337	30,770
満 期	27,759	77,554	37,486	98,214
保 険 金 額 の 減 少	—	52,946	—	48,206
解 約	175,115	991,561	141,092	876,135
失 効	34,965	225,310	35,795	224,469
その他の異動による減少	2,552	529,847	2,540	555,694
年 末 現 在	3,858,398	22,066,920	3,980,030	21,877,872
(増 加 率)	(5.5)	(3.2)	(3.2)	(Δ0.9)
純 増 加	200,111	692,058	121,632	Δ189,048
(増 加 率)	(Δ18.0)	(14.1)	(Δ39.2)	(—)

(注)金額は、死亡保険、生死混合保険、生存保険の主要保障部分の合計です。

②個人年金保険

(単位:件、百万円、%)

区 分	2016年度		2017年度	
	件数	金額	件数	金額
年 始 現 在	68,496	267,331	67,448	258,609
新 契 約	606	3,588	—	—
復 活	9	32	1	1
保 険 金 額 の 増 加	—	0	—	1
その他の異動による増加	2,240	13,048	1,998	12,474
死 亡	83	344	62	241
支 払 満 了	671	1,364	2,820	2,129
保 険 金 額 の 減 少	—	2,021	—	2,275
解 約	1,043	4,367	897	3,809
失 効	82	361	47	197
その他の異動による減少	2,024	16,932	1,637	14,484
年 末 現 在	67,448	258,609	63,984	247,948
(増 加 率)	(Δ1.5)	(Δ3.3)	(Δ5.1)	(Δ4.1)
純 増 加	Δ 1,048	Δ 8,722	Δ 3,464	Δ 10,660
(増 加 率)	(—)	(—)	(—)	(—)

(注)金額は、年金支払開始前契約の年金支払開始時における年金原資と年金支払開始後契約の責任準備金の合計です。

Ⅵ.業務の状況を示す指標等

③団体保険

(単位:件、百万円、%)

区 分	2016年度		2017年度	
	件数	金額	件数	金額
年 始 現 在	7,624,090	2,828,963	7,444,571	2,701,178
新 契 約	41,064	18,064	32,963	18,461
更 新	7,431,890	2,744,105	7,336,995	2,690,251
復 活	—	—	—	—
中 途 加 入	561,866	436,090	468,174	364,018
保 険 金 額 の 増 加	—	28,134	—	26,633
その他の異動による増加	1,007	4,826	2,793	6,123
死 亡	16,290	4,114	16,006	3,967
満 期	7,545,326	2,873,880	7,358,325	2,716,076
脱 退	640,971	291,091	547,017	225,672
保 険 金 額 の 減 少	—	166,876	—	63,741
解 約	5,769	15,856	8,604	4,989
失 効	24	129	13	61
その他の異動による減少	6,966	7,058	4,700	7,471
年 末 現 在	7,444,571	2,701,178	7,350,831	2,784,686
(増 加 率)	(Δ2.4)	(Δ4.5)	(Δ1.3)	(3.1)
純 増 加	Δ 179,519	Δ 127,785	Δ 93,740	83,508
(増 加 率)	(—)	(—)	(—)	(Δ165.4)

- (注)1. 金額は、死亡保険、生死混合保険、年金払特約の主要保障部分の合計です。
2. 件数は、被保険者数を表します。

④団体年金保険

該当ありません。

(7)契約者配当の状況

①2017年度の状況

団体定期保険を中心に3,813百万円の契約者配当金を支払いました。

また、2018年度における契約者配当金の支払いのため、2017年度末に3,981百万円を契約者配当準備金に繰り入れました。この結果、2017年度末における契約者配当準備金の残高は5,465百万円となっています。

5年ごと利差配当契約における2017年度決算に基づく契約者配当の例示

2017年度決算に基づく契約者配当金を「5年ごと利差配当付終身保険」および「5年ごと利差配当付個人年金保険」について例示しますと次のとおりです。

5年ごと利差配当付商品の配当基準利回り

保険種類		契約年月日	配当基準利回り
5年ごと利差配当付個人保険	下記以外	2013年4月1日以前	1.70%
		2013年4月2日以降 2017年4月1日以前	1.25%
		2017年4月2日以降	0.50%
	日本興亜生命で契約 された一時払終身保険	2005年11月30日以前	1.70%
		2005年12月1日以降	1.35%
5年ごと利差配当付個人年金保険		2013年4月1日以前	1.50%
		2013年4月2日以降 2017年4月1日以前	1.25%
		2017年4月2日以降	0.50%

〈例1〉[NKSJひまわり生命または損保ジャパンひまわり生命で契約された場合]

5年ごと利差配当付終身保険の契約者配当金

30歳加入、60歳払込満了、男性、年払、保険金1,000万円

契約年度	経過年数	契約者配当金	保険料	死亡契約
2013年度	5年	2,147円	273,560円	10,002,147円
2008年度	10年	6,689円	237,520円	10,006,689円

〈例2〉[NKSJひまわり生命または損保ジャパンひまわり生命で契約された場合]

5年ごと利差配当付個人年金保険(10年確定年金)の契約者配当金

30歳加入、60歳払込満了、60歳年金開始、男性、年払、年金額100万円(定額)

契約年度	経過年数	契約者配当金	保険料	死亡契約
2013年度	5年	0円	301,720円	1,560,600円
2008年度	10年	0円	271,990円	2,888,400円

〈例3〉[日本興亜生命で契約された場合]

5年ごと利差配当付終身保険の契約者配当金

30歳加入、60歳払込満了、男性、年払、保険金1,000万円、契約日10月1日

契約年度	経過年数	契約者配当金	保険料	死亡契約
2008年度	10年	6,132円	244,800円	10,006,132円

VI.業務の状況を示す指標等

〈例4〉[日本興亜生命で契約された場合]

5年ごと利差配当付個人年金保険(10年確定年金)の契約者配当金

30歳加入、60歳払込満了、60歳年金開始、男性、年払、年金額100万円(定額)、契約日10月1日

契約年度	経過年数	契約者配当金	保険料	死亡契約
2008年度	10年	0円	276,080円	2,856,000円

(注)1.「経過年数」とは2018年4月1日から2019年3月31日の間の契約応当日での経過を示しています。

2.「死亡契約」欄は契約応当日以後(日本興亜生命契約の場合は契約応当日)死亡の場合の受領金額を示し、「契約者配当金」および「保険料」欄は継続中の契約の金額を示しています。また「契約者配当金」は、責任準備金に各年度の配当基準利回りと予定利率との差(予定利率が配当基準利回りより大きい場合は0%)を乗じた額となっています。

②2016年度の状況

団体定期保険を中心に3,915百万円の契約者配当金を支払いました。

また、2017年度における契約者配当金の支払いのため、2016年度末に3,935百万円を契約者配当準備金に繰り入れました。この結果、2016年度末における契約者配当準備金の残高は5,296百万円となっています。

② 保険契約に関する指標等

(1)保有契約増加率

(単位:%)

区 分	2016年度	2017年度
個 人 保 険	3.2	△ 0.9
個 人 年 金 保 険	△ 3.3	△ 4.1
団 体 保 険	△ 4.5	3.1
団 体 年 金 保 険	—	—

(2)新契約平均保険金および保有契約平均保険金(個人保険)

(単位:千円)

区 分	2016年度	2017年度
新 契 約 平 均 保 険 金	5,768	4,747
保 有 契 約 平 均 保 険 金	5,719	5,496

(3)新契約率(対年度始)

(単位:%)

区 分	2016年度	2017年度
個 人 保 険	11.4	6.7
個 人 年 金 保 険	1.6	—
団 体 保 険	0.6	0.7

(4)解約失効率(対年度始)

(単位:%)

区 分	2016年度	2017年度
個 人 保 険	5.7	5.0
個 人 年 金 保 険	2.2	1.9
団 体 保 険	5.5	1.6

(5)個人保険新契約平均保険料(月払契約) (単位:円)

2016年度	2017年度
8,066	7,771

(6)死亡率(個人保険主契約) (単位:%)

件数率		金額率	
2016年度	2017年度	2016年度	2017年度
1.94	2.13	1.31	1.40

(7)特約発生率(個人保険) (単位:%)

区分		2016年度	2017年度
災害死亡保障契約	件数	0.061	0.055
	金額	0.096	0.055
障害保障契約	件数	0.255	0.423
	金額	0.046	0.058
災害入院保障契約	件数	4.217	4.418
	金額	108.666	108.201
疾病入院保障契約	件数	47.251	49.748
	金額	839.793	926.888
成人病入院保障契約	件数	15.934	17.703
	金額	321.164	383.930
疾病・傷害手術保障契約	件数	23.770	25.076
成人病手術保障契約	件数	23.481	19.351

(8)事業費率(対収入保険料) (単位:%)

2016年度	2017年度
25.1	22.0

(9)保険契約を再保険に付した場合における、再保険を引き受けた主要な保険会社等の数

2016年度	2017年度
4社	4社

うち、保険業法施行規則第71条に基づいて責任準備金を積み立てないとした第三分野保険

2016年度	2017年度
2社	2社

VI. 業務の状況を示す指標等

(10) 保険契約を再保険に付した場合における、再保険を引き受けた保険会社等のうち、支払再保険料の額が大きい上位5社に対する支払再保険料の割合

(単位:%)

2016年度	2017年度
100.0	100.0

(11) 保険契約を再保険に付した場合における、再保険を引き受けた主要な保険会社等の格付機関による格付けに基づく区分ごとの支払再保険料の割合

(単位:%)

格付区分	2016年度	2017年度
AA以上	10.1	7.9
A以上	89.9	92.1

うち、保険業法施行規則第71条に基づいて責任準備金を積み立てないとした第三分野保険

(単位:%)

格付区分	2016年度	2017年度
AA以上	—	—
A以上	100.0	100.0

(注) 格付けはスタンダード&プアーズ社とムーディーズ社の格付けを使用し、両社の格付けが異なる場合は、低い格付けを使用しています。

(12) 未収受再保険金の額

(単位:百万円)

2016年度	2017年度
598	712

うち、保険業法施行規則第71条に基づいて責任準備金を積み立てないとした第三分野保険

(単位:百万円)

2016年度	2017年度
2	—

(13) 第三分野保険の給付事由または保険種類の区分ごとの、発生保険金額の経過保険料に対する割合

(単位:%)

	2016年度	2017年度
第三分野発生率	24.8	24.7
医療 (疾病)	25.2	25.4
がん	27.3	26.4
その他	13.1	12.7

(注) 1. 発生率は以下の算式により算出しています。

{発生保険金額+保険金・給付金等支払に係る事業費など} ÷ {(年度始保有契約年換算保険料+年度末保有契約年換算保険料) / 2}

2. (注) 1の算式中、分母の保有契約年換算保険料には翌年度以降の保険金・給付金の支払いに備える保険料が含まれています。

3. (注) 1の算式中、分子の発生保険金額は、保険金・給付金などの支払い額+対応する支払備金繰入額(保険業法施行規則第72条に定める既発生未報告分を除く)としています。

4. (注) 1の算式中、分子の保険金・給付金等支払いに係る事業費などには、保険金支払いに係る事務経費、人件費、システム経費などを計上しています。

5. 介護給付については、販売量が極めて少なく有意な情報ではないため「その他」に含めています。

③ 経理に関する指標等

(1) 支払備金明細表

(単位:百万円)

区 分		2016年度末	2017年度末
保 険 金	死 亡 保 険 金	8,229	8,384
	災 害 保 険 金	44	158
	高 度 障 害 保 険 金	307	425
	満 期 保 険 金	17	54
	そ の 他	-	-
	小 計	8,599	9,023
年 金		71	201
給 付 金		3,988	4,840
解 約 返 戻 金		28,127	27,852
保 険 金 据 置 支 払 金		4	3
そ の 他 共 計		40,870	41,979

(2) 責任準備金明細表

(単位:百万円)

区 分		2016年度末	2017年度末
責 任 準 備 金 (除危険準備金)	個 人 保 険	2,198,791	2,383,605
	(一般勘定)	2,179,688	2,363,775
	(特別勘定)	19,103	19,829
	個 人 年 金 保 険	142,621	143,253
	(一般勘定)	142,621	143,253
	(特別勘定)	-	-
	団 体 保 険	249	228
	(一般勘定)	249	228
	(特別勘定)	-	-
	団 体 年 金 保 険	-	-
	(一般勘定)	-	-
	(特別勘定)	-	-
	そ の 他	3	6
	(一般勘定)	3	6
	(特別勘定)	-	-
	小 計	2,341,666	2,527,094
	(一般勘定)	2,322,563	2,507,264
(特別勘定)	19,103	19,829	
危 険 準 備 金		29,531	30,270
合 計		2,371,198	2,557,365
(一 般 勘 定)		2,352,094	2,537,535
(特 別 勘 定)		19,103	19,829

VI.業務の状況を示す指標等

(3) 責任準備金残高の内訳

(単位:百万円)

区分	保険料積立金	未経過保険料	危険準備金	合計
2016年度末	2,242,745	98,921	29,531	2,371,198
2017年度末	2,423,141	103,952	30,270	2,557,365

(4) 個人保険および個人年金保険の責任準備金の積立方式、積立率、残高(契約年度別)

① 責任準備金の積立方式、積立率

		2016年度末	2017年度末
積立方式	標準責任準備金対象契約	平準純保険料式	平準純保険料式
	標準責任準備金対象外契約	平準純保険料式	平準純保険料式
積立率(危険準備金を除く)		100.0%	100.0%

(注)1. 積立方式および積立率は、個人保険および個人年金保険を対象としています。

なお、団体保険および団体年金保険の責任準備金は積立方式という概念がないため、上記には含んでいません。

2. 積立率については、標準責任準備金対象契約に関しては平成8年大蔵省告示第48号に定める方式により、また、標準責任準備金対象外契約に関しては平準純保険料式により計算した保険料積立金、および未経過保険料に対する積立率を記載しています。

② 責任準備金残高(契約年度別)

(単位:百万円、%)

契約年度	責任準備金残高	予定利率
～1980年度	—	—
1981年度～1985年度	9,525	6.20
1986年度～1990年度	27,253	6.20～6.25
1991年度～1995年度	97,515	4.25～6.25
1996年度～2000年度	429,535	2.00～3.10
2001年度～2005年度	557,536	1.50
2006年度～2010年度	667,671	1.50
2011年度	170,332	1.50
2012年度	142,121	1.50
2013年度	95,710	1.00
2014年度	102,075	1.00
2015年度	89,672	0.75～1.00
2016年度	82,559	0.75～1.00
2017年度	35,520	0.25～1.00

(注)1. 「責任準備金残高」は、個人保険および個人年金保険の責任準備金(特別勘定の責任準備金および危険準備金を除く)を記載しています。

2. 「予定利率」については、各契約年度別の責任準備金に係る主な予定利率を記載しています。

(5) 特別勘定を設けた最低保証のある保険契約に係る一般勘定における責任準備金、算出方法、計算の基礎となる係数

① 責任準備金残高(一般勘定)

(単位:百万円)

	2016年度末	2017年度末
責任準備金残高 (一般勘定)	16	15

(注)1. 保険業法施行規則第68条に規定する保険契約(標準責任準備金対象契約)を対象としています。

2. 「責任準備金残高(一般勘定)」は、最低保証に係る保険料積立金を記載しています。

② 算出方法、その計算の基礎となる係数

「責任準備金残高(一般勘定)」は平成8年大蔵省告示第48号第9項第1号に規定する「標準的方式」を使用して算出しています。また、計算の基礎となる係数は同告示第9項第1号二に規定する率を使用しています。



(6) 契約者配当準備金明細表

(単位:百万円)

	区 分	個人保険	個人年金保険	団体保険	団体年金保険	財形保険 財形年金保険	その他の保険	合 計
2016年度	当期首現在高	815	19	4,417	—	—	23	5,275
	利息による増加	0	0	0	—	—	—	0
	配当金支払による減少	27	0	3,865	—	—	22	3,915
	当期繰入額	94	△0	3,826	—	—	15	3,935
	当期末現在高	883	17	4,378	—	—	16	5,296
		(562)	(13)	(0)	(—)	(—)	(—)	(576)
2017年度	当期首現在高	883	17	4,378	—	—	16	5,296
	利息による増加	0	0	—	—	—	—	0
	配当金支払による減少	26	0	3,770	—	—	15	3,813
	当期繰入額	108	△1	3,839	—	—	34	3,981
	当期末現在高	965	16	4,447	—	—	35	5,465
		(647)	(15)	(0)	(—)	(—)	(—)	(663)

(注)()内はうち積立配当金額です。

(7) 引当金明細表

(単位:百万円)

		当期首残高	当期末残高	当期増減額	計上の理由および算定方法
貸倒引当金	一般貸倒引当金	3	3	△0	貸付金等の貸倒れによる損失に備えるため、計上していません。
	個別貸倒引当金	33	44	10	
	特定海外債権引当勘定	—	—	—	
役員賞与引当金		52	47	△5	役員の業績連動報酬支払いに備えるため、計上しています。
退職給付引当金		3,235	3,698	463	従業員の退職給付に備えるため、計上しています。
価格変動準備金		5,412	6,838	1,425	保険業法第115条の規定により計上しています。

(8) 特定海外債権引当勘定の状況

該当ありません。

VI.業務の状況を示す指標等

(9) 資本金等明細表

(単位:百万円)

区 分		当期首残高	当期増加額	当期減少額	当期末残高
資 本 金		17,250	—	—	17,250
うち既 発行株式	普 通 株 式	(27,250千株)	(—)	(—)	(27,250千株)
		17,250	—	—	17,250
	計	17,250	—	—	17,250
資本剰余金	資 本 準 備 金	12,740	593	—	13,333
	その他資本剰余金	3,560	—	3,560	—
	計	16,300	593	3,560	13,333

(10) 保険料明細表

(単位:百万円)

区 分		2016年度	2017年度
個 人 保 険		395,955	415,981
	一 時 払	36	0
	年 払	118,399	126,393
	半 年 払	2,547	2,722
	月 払	274,971	286,865
個 人 年 金 保 険		8,782	7,985
	一 時 払	—	—
	年 払	1,163	966
	半 年 払	40	39
	月 払	7,578	6,979
団 体 保 険		10,931	10,774
団 体 年 金 保 険		—	—
そ の 他 共 計		415,721	434,803

(11) 保険金明細表

(単位:百万円)

区 分	2016年度 合計	2017年度						
		合 計	個人保険	個人年金保険	団体保険	団体年金保険	財形保険 財形年金保険	その他の保険
死 亡 保 険 金	26,524	30,552	25,987	3	4,560	—	—	0
災 害 保 険 金	176	123	118	—	5	—	—	—
高 度 障 害 保 険 金	1,371	1,287	1,007	—	280	—	—	—
満 期 保 険 金	2,621	2,673	2,673	—	—	—	—	—
そ の 他	—	—	—	—	—	—	—	—
合 計	30,695	34,636	29,786	3	4,846	—	—	0

(12) 年金明細表

(単位:百万円)

2016年度 合計	2017年度						
	合 計	個人保険	個人年金保険	団体保険	団体年金保険	財形保険 財形年金保険	その他の保険
12,702	12,362	18	12,326	17	—	—	—

(13) 給付金明細表

(単位:百万円)

区 分	2016年度 合 計	2017年度						
		合 計	個人保険	個人年金保険	団体保険	団体年金保険	財形保険 財形年金保険	その他の保険
死亡給付金	372	443	284	159	—	—	—	—
入院給付金	12,462	13,429	13,419	1	3	—	—	4
手術給付金	10,384	11,155	11,154	1	—	—	—	—
障害給付金	5	7	7	—	0	—	—	—
生存給付金	10,829	11,743	11,743	—	—	—	—	—
一時金	399	495	495	—	—	—	—	—
その他	4,816	5,426	5,426	—	—	—	—	0
合 計	39,271	42,700	42,529	162	4	—	—	4

(14) 解約返戻金明細表

(単位:百万円)

2016年度 合 計	2017年度						
	合 計	個人保険	個人年金保険	団体保険	団体年金保険	財形保険 財形年金保険	その他の保険
91,883	86,263	84,705	1,558	—	—	—	—

(15) 減価償却費明細表

(単位:百万円、%)

区 分	取得原価	当期償却額	減価償却累計額	当期末残高	償却累計率
有形固定資産	4,432	428	2,976	1,455	67.2
建物	1,274	57	840	433	66.0
リース資産	2,316	314	1,557	759	67.2
その他の有形固定資産	841	56	578	262	68.8
無形固定資産	—	—	—	—	—
ソフトウェア	—	—	—	—	—
その他の無形固定資産	—	—	—	—	—
その他	—	—	—	—	—
合 計	4,432	428	2,976	1,455	67.2

(16) 事業費明細表

(単位:百万円)

区 分	2016年度	2017年度
営業活動費	39,255	33,772
営業管理費	3,762	4,171
一般管理費	61,303	57,632
合 計	104,321	95,576

(注) 一般管理費には、保険業法第259条の規定に基づく生命保険契約者保護機構に対する当社負担金(2016年度:363百万円、2017年度:360百万円)を含んでいます。

Ⅵ.業務の状況を示す指標等

(17)税金明細表

(単位:百万円)

区 分	2016年度	2017年度
国 税	943	902
消 費 税	448	404
地 方 法 人 特 別 税	382	399
印 紙 税	111	98
登 録 免 許 税	—	—
そ の 他 の 国 税	0	0
地 方 税	1,123	1,154
地 方 消 費 税	119	108
法 人 住 民 税	—	—
法 人 事 業 税	920	960
固 定 資 産 税	10	9
不 動 産 取 得 税	—	—
事 業 所 税	73	75
そ の 他 の 地 方 税	0	0
合 計	2,067	2,056

(18)リース取引

[通常の賃貸借取引に係る方法に準じた会計処理を行っている所有権移転外ファイナンス・リース取引]

①リース物件の取得価額相当額、減価償却累計額相当額および期末残高相当額 (単位:百万円)

区 分	2016年度末	2017年度末
取 得 価 額 相 当 額	88	—
減 価 償 却 累 計 額 相 当 額	88	—
期 末 残 高 相 当 額	—	—

(注)取得価額相当額の算定は、支払利子込み法によっています。

②未経過リース料期末残高相当額
該当ありません。

③支払リース料および減価償却費相当額 (単位:百万円)

区 分	2016年度	2017年度
支 払 リ ー ス 料	4	—
減 価 償 却 費 相 当 額	4	—

④減価償却費相当額および利息相当額の算定方法

リース期間を耐用年数とし、残存価額を零とする定額法によっています。

(19)借入金残存期間別残高

(単位:百万円)

区 分		1年以下	1年超 3年以下	3年超 5年以下	5年超 7年以下	7年超 10年以下	10年超	合 計
							(期間の定 めのないも のを含む)	
2016年度末	リ ー ス 債 務	317	591	166	—	—	—	1,075
2017年度末	リ ー ス 債 務	341	467	91	—	—	—	900
	債券貸借取引受入担保金	22,921	—	—	—	—	—	22,921

④ 資産運用に関する指標等(一般勘定)

(1)資産運用の概況

①2017年度の資産の運用概況

P.29~30をご覧ください。

②ポートフォリオの推移

イ.資産の構成

(単位:百万円、%)

区 分	2016年度末		2017年度末	
	金 額	占 率	金 額	占 率
現 預 金・コ ー ル ロ ー ン	56,191	2.2	88,930	3.2
買 現 先 勘 定	—	—	—	—
債 券 貸 借 取 引 支 払 保 証 金	—	—	—	—
買 入 金 銭 債 権	—	—	—	—
商 品 有 価 証 券	—	—	—	—
金 銭 の 信 託	—	—	—	—
有 価 証 券	2,414,629	94.1	2,573,309	92.8
公 社 債	2,095,148	81.6	2,183,565	78.7
株 式	10	0.0	375	0.0
外 国 証 券	319,470	12.4	389,368	14.0
公 社 債	319,470	12.4	389,368	14.0
株 式 等	—	—	—	—
そ の 他 の 証 券	—	—	—	—
貸 付 金	38,254	1.5	39,865	1.4
保 険 約 款 貸 付	38,254	1.5	39,865	1.4
一 般 貸 付	—	—	—	—
不 動 産	396	0.0	433	0.0
繰 延 税 金 資 産	8,464	0.3	13,923	0.5
そ の 他	48,985	1.9	56,801	2.0
貸 倒 引 当 金	△ 37	△0.0	△48	△0.0
合 計	2,566,883	100.0	2,773,216	100.0
う ち 外 貨 建 資 産	306,416	11.9	378,886	13.7

Ⅵ.業務の状況を示す指標等

ロ.資産の増減

(単位:百万円)

区 分	2016年度	2017年度
現預金・コールローン	13,201	32,739
買 現 先 勘 定	—	—
債券貸借取引支払保証金	—	—
買 入 金 銭 債 権	—	—
商 品 有 価 証 券	—	—
金 銭 の 信 託	—	—
有 価 証 券	127,880	158,680
公 社 債	43,081	88,417
株 式	10	364
外 国 証 券	84,788	69,898
公 社 債	84,788	69,898
株 式 等	—	—
そ の 他 の 証 券	—	—
貸 付 金	847	1,610
保 険 約 款 貸 付	847	1,610
一 般 貸 付	—	—
不 動 産	△ 67	37
繰 延 税 金 資 産	8,464	5,459
そ の 他	△ 855	7,816
貸 倒 引 当 金	△ 0	△ 10
合 計	149,470	206,333
う ち 外 貨 建 資 産	88,101	72,470

(2)運用利回り

(単位:%)

区 分	2016年度	2017年度
現預金・コールローン	0.00	0.00
買 現 先 勘 定	—	—
債券貸借取引支払保証金	—	—
買 入 金 銭 債 権	—	—
商 品 有 価 証 券	—	—
金 銭 の 信 託	—	—
有 価 証 券	1.92	1.80
う ち 公 社 債	1.82	1.76
う ち 株 式	—	—
う ち 外 国 証 券	2.66	2.03
貸 付 金	3.02	3.04
う ち 一 般 貸 付	—	—
不 動 産	—	—
一 般 勘 定 計	1.79	1.65

(注)利回り計算式の分母は帳簿価額ベースの日々平均残高、分子は経常損益中、資産運用収益－資産運用費用として算出した利回りです。



(3) 主要資産の平均残高

(単位:百万円)

区 分	2016年度	2017年度
現預金・コールローン	48,511	76,714
買 現 先 勘 定	—	—
債券貸借取引支払保証金	—	—
買 入 金 銭 債 権	—	—
商 品 有 価 証 券	—	—
金 銭 の 信 託	—	—
有 価 証 券	2,271,204	2,440,568
うち 公 社 債	2,010,334	2,073,201
うち 株 式	5	53
うち 外 国 証 券	260,864	367,313
貸 付 金	37,729	38,913
うち 一 般 貸 付	—	—
不 動 産	429	442
一 般 勘 定 計	2,428,739	2,636,363
うち 海 外 投 融 資	260,864	367,313

(4) 資産運用収益明細表

(単位:百万円)

区 分	2016年度	2017年度
利息および配当金等収入	41,676	43,880
商品有価証券運用益	—	—
金銭の信託運用益	—	—
売買目的有価証券運用益	—	—
有価証券売却益	5,232	4,132
有価証券償還益	—	—
金融派生商品収益	—	—
為 替 差 益	—	—
貸倒引当金戻入額	—	—
そ の 他 運 用 収 益	—	—
合 計	46,908	48,012

VI.業務の状況を示す指標等

(5)資産運用費用明細表

(単位:百万円)

区 分	2016年度	2017年度
支 払 利 息	93	96
商品有価証券運用損	—	—
金銭の信託運用損	—	—
売買目的有価証券運用損	—	—
有価証券売却損	2,220	2,855
有価証券評価損	—	—
有価証券償還損	—	—
金融派生商品費用	1,125	1,384
為 替 差 損	26	14
貸倒引当金繰入額	11	12
貸付金償却	—	—
賃貸用不動産等減価償却費	—	—
その他運用費用	67	87
合 計	3,545	4,449

(6)利息および配当金等収入明細表

(単位:百万円)

区 分	2016年度	2017年度
預 貯 金 利 息	—	—
有価証券利息・配当金	40,534	42,659
公 社 債 利 息	34,584	34,539
株 式 配 当 金	—	—
外国証券利息配当金	5,950	8,119
貸 付 金 利 息	1,141	1,181
不 動 産 賃 貸 料	—	—
そ の 他 共 計	41,676	43,880

(7)有価証券売却益明細表

(単位:百万円)

区 分	2016年度	2017年度
国 債 等 債 券	2,298	2,727
株 式 等	—	—
外 国 証 券	2,933	1,404
そ の 他 共 計	5,232	4,132

(8) 有価証券売却損明細表

(単位:百万円)

区 分	2016年度	2017年度
国 債 等 債 券	296	758
株 式 等	—	—
外 国 証 券	1,924	2,096
そ の 他 共 計	2,220	2,855

(9) 有価証券評価損明細表

該当ありません。

(10) 商品有価証券明細表

該当ありません。

(11) 商品有価証券売買高

該当ありません。

(12) 有価証券明細表

(単位:百万円、%)

区 分	2016年度末		2017年度末	
	金 額	占 率	金 額	占 率
国 債	1,694,382	70.2	1,768,326	68.7
地 方 債	58,608	2.4	61,410	2.4
社 債	342,156	14.2	353,828	13.8
うち公社・公団債	163,108	6.8	186,969	7.3
株 式	10	0.0	375	0.0
外 国 証 券	319,470	13.2	389,368	15.1
公 社 債	319,470	13.2	389,368	15.1
株 式 等	—	—	—	—
そ の 他 の 証 券	—	—	—	—
合 計	2,414,629	100.0	2,573,309	100.0

VI.業務の状況を示す指標等

(13)有価証券残存期間別残高

(単位:百万円)

区 分	2016 年度末						
	1年以下	1年超 3年以下	3年超 5年以下	5年超 7年以下	7年超 10年以下	10年超 (期間の定めのないものを含む)	合 計
有 価 証 券	44,511	141,874	182,853	117,684	268,634	1,659,070	2,414,629
国 債	13,757	51,894	108,682	31,327	125,466	1,363,255	1,694,382
地 方 債	—	1,033	—	—	999	56,575	58,608
社 債	28,742	59,154	28,704	37,619	14,308	173,627	342,156
株 式						10	10
外 国 証 券	2,011	29,791	45,467	48,737	127,860	65,602	319,470
公 社 債	2,011	29,791	45,467	48,737	127,860	65,602	319,470
株 式 等	—	—	—	—	—	—	—
その他の証券	—	—	—	—	—	—	—
買入金銭債権	—	—	—	—	—	—	—
譲渡性預金	—	—	—	—	—	—	—
そ の 他	—	—	—	—	—	—	—

(単位:百万円)

区 分	2017 年度末						
	1年以下	1年超 3年以下	3年超 5年以下	5年超 7年以下	7年超 10年以下	10年超 (期間の定めのないものを含む)	合 計
有 価 証 券	52,326	149,566	162,604	138,597	449,073	1,621,142	2,573,309
国 債	19,844	77,285	66,622	58,577	255,291	1,290,706	1,768,326
地 方 債	—	1,018	—	999	—	59,392	61,410
社 債	22,056	51,296	30,195	28,773	13,873	207,633	353,828
株 式						375	375
外 国 証 券	10,425	19,967	65,786	50,246	179,908	63,034	389,368
公 社 債	10,425	19,967	65,786	50,246	179,908	63,034	389,368
株 式 等	—	—	—	—	—	—	—
その他の証券	—	—	—	—	—	—	—
買入金銭債権	—	—	—	—	—	—	—
譲渡性預金	—	—	—	—	—	—	—
そ の 他	—	—	—	—	—	—	—

(14)保有公社債の期末残高利回り

(単位:%)

区 分	2016 年度末	2017 年度末
公 社 債	1.80	1.73
外 国 公 社 債	2.43	2.24

(15)業種別株式保有明細表

(単位:百万円、%)

区 分		2016年度末		2017年度末	
		金 額	占 率	金 額	占 率
水 産 ・ 農 林 業		-	-	-	-
鉱 業		-	-	-	-
建 設 業		-	-	-	-
製 造 業	食 料 品	-	-	-	-
	織 維 製 品	-	-	-	-
	パ ル プ ・ 紙	-	-	-	-
	化 学	-	-	-	-
	医 薬 品	-	-	-	-
	石 油 ・ 石 炭 製 品	-	-	-	-
	ゴ ム 製 品	-	-	-	-
	ガ ラ ス ・ 土 石 製 品	-	-	-	-
	鉄 鋼	-	-	-	-
	非 鉄 金 属	-	-	-	-
	金 属 製 品	-	-	-	-
	機 械	-	-	-	-
	電 気 機 器	-	-	-	-
	輸 送 用 機 器	-	-	-	-
	精 密 機 器	-	-	-	-
そ の 他 製 品		-	-	-	-
電 気 ・ ガ ス 業		-	-	-	-
運 輸 ・ 情 報 通 信 業	陸 運 業	-	-	-	-
	海 運 業	-	-	-	-
	空 運 業	-	-	-	-
	倉 庫 ・ 運 輸 関 連 業	-	-	-	-
	情 報 ・ 通 信 業	10	95.8	374	99.9
商 業	卸 売 業	-	-	-	-
	小 売 業	-	-	-	-
金 融 ・ 保 険 業	銀 行 業	-	-	-	-
	証 券、商 品 先 物 取 引 業	-	-	-	-
	保 険 業	-	-	-	-
	そ の 他 金 融 業	0	4.2	0	0.1
不 動 産 業		-	-	-	-
サ ー ビ ス 業		-	-	-	-
合 計		10	100.0	375	100.0

(注) 業種区分は証券コード協議会の業種別分類項目に準拠しています。

Ⅵ.業務の状況を示す指標等

(16)貸付金明細表

(単位:百万円)

区 分	2016年度末	2017年度末
保 険 約 款 貸 付	38,254	39,865
契 約 者 貸 付	34,246	35,796
保 険 料 振 替 貸 付	4,007	4,068
一 般 貸 付	—	—
(うち非居住者貸付)	(—)	(—)
企 業 貸 付	—	—
(うち国内企業向け)	(—)	(—)
国・国 際 機 関・ 政府関係機関貸付	—	—
公共団体・公企業貸付	—	—
住 宅 ロ ー ン	—	—
消 費 者 ロ ー ン	—	—
そ の 他	—	—
合 計	38,254	39,865

(17)貸付金残存期間別残高

該当ありません。

(18)国内企業向け貸付金企業規模別内訳

該当ありません。

(19)貸付金業種別内訳

該当ありません。

(20)貸付金使途別内訳

該当ありません。

(21)貸付金地域別内訳

該当ありません。

(22)貸付金担保別内訳

該当ありません。

(23)有形固定資産明細表

①有形固定資産の明細

(単位:百万円、%)

	区 分	当 期 首 高	当 期 増 加 額	当 期 減 少 額	当 期 償 却 額	当 期 末 高	償 却 累 計 額	償 却 累 計 率
2016年度	土 地	—	—	—	—	—	—	—
	建 物	463	14	—	81	396	796	66.7
	リ ー ス 資 産	851	392	1	311	931	1,255	57.4
	建 設 仮 勘 定	—	—	—	—	—	—	—
	その他の有形固定資産	175	91	0	79	187	631	77.1
	合 計	1,490	498	1	471	1,515	2,682	63.9
2017年度	土 地	—	—	—	—	—	—	—
	建 物	396	100	5	57	433	840	66.0
	リ ー ス 資 産	931	144	2	314	759	1,557	67.2
	建 設 仮 勘 定	—	—	—	—	—	—	—
	その他の有形固定資産	187	136	4	56	262	578	68.8
	合 計	1,515	380	11	428	1,455	2,976	67.2

②不動産残高および賃貸用ビル保有数

(単位:百万円)

区 分	2016年度末	2017年度末
不 動 産 残 高	396	433
営 業 用	396	433
賃 貸 用	—	—
賃 貸 用 ビ ル 保 有 数	—	—

(24)固定資産等処分益明細表

(単位:百万円)

区 分	2016年度	2017年度
有 形 固 定 資 産	—	—
土 地	—	—
建 物	—	—
リ ー ス 資 産	—	—
そ の 他	—	—
無 形 固 定 資 産	—	—
そ の 他	0	0
合 計	0	0

VI.業務の状況を示す指標等

(25)固定資産等処分損明細表

(単位:百万円)

区 分	2016 年度	2017 年度
有形固定資産	1	11
土地	—	—
建物	—	5
リース資産	1	2
その他	0	4
無形固定資産	—	—
その他	0	0
合 計	1	12

(26)賃貸用不動産等減価償却費明細表

該当ありません。

(27)海外投融資の状況

①資産別明細

イ.外貨建資産

(単位:百万円、%)

区 分	2016 年度末		2017 年度末	
	金 額	占 率	金 額	占 率
公 社 債 式	303,234	94.7	376,018	96.5
株 式	—	—	—	—
現 預 金 ・ そ の 他	893	0.3	166	0.0
小 計	304,127	94.9	376,184	96.6

ロ.円貨額が確定した外貨建資産

該当ありません。

ハ.円貨建資産

(単位:百万円、%)

区 分	2016 年度末		2017 年度末	
	金 額	占 率	金 額	占 率
非 居 住 者 貸 付	—	—	—	—
公 社 債 (円 建 外 債) ・ そ の 他	16,236	5.1	13,350	3.4
小 計	16,236	5.1	13,350	3.4

ニ.合計

(単位:百万円、%)

区 分	2016 年度末		2017 年度末	
	金 額	占 率	金 額	占 率
海 外 投 融 資	320,364	100.0	389,535	100.0

(注)「円貨額が確定した外貨建資産」は、為替予約が付されていることにより決済時の円貨額が確定し、当該円貨額を資産の貸借対照表価額としているものです。

②地域別構成

(単位:百万円、%)

区 分	外 国 証 券						非 居 住 者 貸 付		
	公 社 債		株 式 等		金 額	占 率	金 額	占 率	
	金 額	占 率	金 額	占 率	金 額	占 率	金 額	占 率	
2016年度末	北 米	120,370	37.7	120,370	37.7	-	-	-	-
	ヨーロッパ	72,226	22.6	72,226	22.6	-	-	-	-
	オセアニア	14,792	4.6	14,792	4.6	-	-	-	-
	アジア	97,901	30.6	97,901	30.6	-	-	-	-
	中南米	5,020	1.6	5,020	1.6	-	-	-	-
	中 東	-	-	-	-	-	-	-	-
	アフリカ	-	-	-	-	-	-	-	-
	国際機関	9,159	2.9	9,159	2.9	-	-	-	-
合 計	319,470	100.0	319,470	100.0	-	-	-	-	
2017年度末	北 米	119,513	30.7	119,513	30.7	-	-	-	-
	ヨーロッパ	117,697	30.2	117,697	30.2	-	-	-	-
	オセアニア	24,904	6.4	24,904	6.4	-	-	-	-
	アジア	98,039	25.2	98,039	25.2	-	-	-	-
	中南米	3,700	1.0	3,700	1.0	-	-	-	-
	中 東	-	-	-	-	-	-	-	-
	アフリカ	-	-	-	-	-	-	-	-
	国際機関	25,513	6.5	25,513	6.5	-	-	-	-
合 計	389,368	100.0	389,368	100.0	-	-	-	-	

③外貨建資産の通貨別構成

(単位:百万円、%)

区 分	2016年度末		2017年度末	
	金額	占率	金額	占率
米 ド ル	208,819	68.7	183,353	48.7
ユ ー ロ	73,021	24.0	124,733	33.2
オーストラリアドル	12,770	4.2	49,088	13.0
英 ポ ン ド	-	-	-	-
そ の 他	9,515	3.1	19,010	5.1
合 計	304,127	100.0	376,184	100.0

(28)海外投融資利回り

(単位:%)

2016年度	2017年度
2.66	2.03

(29)公共関係投融資の概況(新規引受額、貸出額)

該当ありません。

(30)各種ローン金利

該当ありません。

(31)その他の資産明細表

(単位:百万円)

資産の種類	取得原価	当期増加額	当期減少額	減価償却累計額	当期末残高	摘 要
会 員 権 等	18	-	-	-	18	
そ の 他	37	27	9	-	55	
合 計	55	27	9	-	73	

VI. 業務の状況を示す指標等

⑤ 有価証券等の時価情報(一般勘定)

(1) 有価証券の時価情報

① 売買目的有価証券の評価損益

該当ありません。

② 有価証券の時価情報(売買目的有価証券以外の有価証券のうち時価のあるもの)

(単位:百万円)

区 分	2016年度末					2017年度末				
	帳簿 価額	時価	差損益			帳簿 価額	時価	差損益		
			差益	差損	差益			差損		
満期保有目的の債券	1,204,852	1,481,038	276,185	276,987	802	1,196,373	1,480,620	284,246	284,681	435
責任準備金対応債券	199,659	215,634	15,974	18,428	2,453	267,978	290,029	22,051	23,285	1,233
子会社・関連会社株式	—	—	—	—	—	—	—	—	—	—
その他の有価証券	946,065	1,010,107	64,041	71,242	7,201	1,056,515	1,108,946	52,431	64,360	11,928
公 社 債	631,751	690,636	58,884	61,139	2,255	662,149	719,213	57,063	57,476	412
株 式	—	—	—	—	—	266	364	98	98	—
外国証券	314,313	319,470	5,156	10,103	4,946	394,099	389,368	△4,730	6,785	11,516
公 社 債	314,313	319,470	5,156	10,103	4,946	394,099	389,368	△4,730	6,785	11,516
株 式 等	—	—	—	—	—	—	—	—	—	—
その他の証券	—	—	—	—	—	—	—	—	—	—
買入金銭債権	—	—	—	—	—	—	—	—	—	—
譲渡性預金	—	—	—	—	—	—	—	—	—	—
そ の 他	—	—	—	—	—	—	—	—	—	—
合 計	2,350,577	2,706,779	356,201	366,659	10,457	2,520,867	2,879,597	358,729	372,327	13,597
公 社 債	2,036,263	2,387,308	351,044	356,556	5,511	2,126,501	2,489,863	363,361	365,443	2,081
株 式	—	—	—	—	—	266	364	98	98	—
外国証券	314,313	319,470	5,156	10,103	4,946	394,099	389,368	△4,730	6,785	11,516
公 社 債	314,313	319,470	5,156	10,103	4,946	394,099	389,368	△4,730	6,785	11,516
株 式 等	—	—	—	—	—	—	—	—	—	—
その他の証券	—	—	—	—	—	—	—	—	—	—
買入金銭債権	—	—	—	—	—	—	—	—	—	—
譲渡性預金	—	—	—	—	—	—	—	—	—	—
そ の 他	—	—	—	—	—	—	—	—	—	—

・時価を把握することが極めて困難と認められる有価証券の帳簿価額は次のとおりです。

(単位:百万円)

区 分	2016年度末	2017年度末
合 計	10	10

(2) 金銭の信託の時価情報

該当ありません。

(3)デリバティブ取引の時価情報(ヘッジ会計適用・非適用分の合算値)

①差損益の内訳(ヘッジ会計適用・非適用分の内訳)

(単位:百万円)

	金利関連	通貨関連	株式関連	債券関連	その他	合計
ヘッジ会計適用分	—	5,160	—	—	—	5,160
ヘッジ会計非適用分	—	1	—	—	—	1
合計	—	5,161	—	—	—	5,161

(注)ヘッジ会計適用分のうち時価ヘッジ適用分の差損益(通貨関連5,160百万円)、およびヘッジ会計非適用分の差損益は、損益計算書に計上されています。

②金利関連

該当ありません。

③通貨関連

(単位:百万円)

区分	種類	2016年度末			2017年度末				
		契約額等		時価	差損益	契約額等		時価	差損益
			うち1年超				うち1年超		
店頭	為替予約								
	売建								
	米ドル(対円)	89,563	—	1	1	51,695	—	594	594
	ユーロ(対円)	71,520	—	△580	△580	126,278	—	2,295	2,295
	その他(対円)	9,586	—	185	185	43,992	—	2,228	2,228
	買建								
	豪ドル(対円)	—	—	—	—	1,737	—	0	0
	通貨オプション								
	売建 コール								
	米ドル(対円)	2,932	—	△5	1	31,647	—	△55	41
	その他(対円)	—	—	—	—	2,155	—	△4	6
	買建 プット								
	米ドル(対円)	2,596	—	8	0	29,619	—	112	△4
	その他(対円)	—	—	—	—	1,982	—	6	△3
売建 プット									
米ドル(対円)	—	—	—	—	1,511	—	△7	5	
買建 コール									
米ドル(対円)	—	—	—	—	1,604	—	8	△3	
合計				△390				5,161	

(注)年度末の為替相場は先物相場を使用しています。

④株式関連

該当ありません。

⑤債券関連

該当ありません。

⑥その他

該当ありません。

VII. 保険会社の運営

① リスク管理の体制

P.53～55をご覧ください。

② 法令遵守の体制

P.42～44をご覧ください。

③ 法第二百一十一条第一項第一号の確認(第三分野保険に係るものに限る。)の合理性および妥当性

1. 責任準備金の積立ての適切性を確保するための考え方

お客さまへ保険金・給付金などを確実にお支払いするためには、責任準備金を適正かつ十分に積み立てておくことが重要です。特に第三分野保険は死亡保険と異なり、医療政策などの外的要因による影響を受けやすい特性があることを考慮する必要があります。当社では、第三分野保険の責任準備金についても積立ての適切性を確保するために、以下のような取組みを行っています。

■平準純保険料式による手厚い責任準備金の積立て

保険業法に定められた積立方式の中でもっとも手厚い平準純保険料式を採用し、責任準備金を積み立てています。(標準責任準備金対象契約に関しては、標準責任準備金を積み立てています。)

■第三分野保険におけるストレス・テストの実施および検証

第三分野保険における将来の保険事故発生率が悪化した場合を想定するストレス・テストを実施し、平準純保険料式による責任準備金の積立水準が十分であるかどうかの確認を行っています。

この第三分野保険におけるストレス・テストは、平成10年大蔵省告示第231号の定めるところにより実施するものですが、当該ストレス・テストが的確に行われるために、リスク管理規程にしたがって社内規程を制定し、責任準備金の担当部署である経理財務部が当該ストレス・テストを実施し、経理財務部とは独立した組織であるリスク管理部による検証を受けたうえで、保険計理人へ報告する体制を確立しています。

■保険計理人による負債十分性テストの実施および確認

保険計理人は第三分野保険におけるストレス・テストの結果に応じて負債十分性テストを実施します。さらに、保険業法第121条第1項の定めるところにより、責任準備金の積立てが健全な保険数理に基づき、適正かつ十分なものであるかどうかの確認を行っています。

2. 第三分野保険におけるストレス・テスト、負債十分性テストに用いる危険発生率などの設定水準の合理性および妥当性

第三分野保険におけるストレス・テスト、負債十分性テストでは、過去の保険事故発生率をもとに、将来10年間にわたり保険事故発生率が悪化した場合に想定される発生率(危険発生率)を設定します。この危険発生率は、将来の保険事故発生率が悪化する不確実性の97.7%および99%の確率をカバーするものであり、仮に同一環境で100回の事業運営を行った場合に1回から3回起こるかどうかといったような十分な悪化シナリオを想定しています。当社では、危険発生率などの設定水準の合理性および妥当性を確保するため、以下のような取組みを行っています。

■過去の保険事故発生率実績と結果の活用

当社では危険発生率設定の際、給付内容の危険特性などの観点から分類した「保険料計算基礎率を同じくする保険契約区分」ごとに、危険選択の効果の影響も考慮したうえで過去10年間の経過年数別保険事故発生率の平均値および標準偏差(変動幅)を分析し、これらを活用しています。

■危険発生率の設定・検証

危険発生率の設定に関しても、責任準備金の担当部署である経理財務部が実施し、当該部署とは独立した組織であるリスク管理部による検証を受けたうえで、保険計理人へ報告する体制としています。



3. 第三分野保険におけるストレス・テスト、負債十分性テストの結果(2017年度末決算期)

第三分野保険におけるストレス・テストの結果、2017年度末において、危険準備金として502百万円の積立を行っております。また、負債十分性テストの結果、責任準備金の積立水準が不足していると判断し、2017年度末において、保険料積立金として172百万円の追加積立を行っております。

4 外部機関の仲介による苦情等の解決(金融ADR制度)

P.32をご覧ください。

5 個人データ保護について

P.46～52をご覧ください。

6 反社会的勢力対応基本方針

当社は、「SOMPOホールディングスグループ 反社会的勢力対応基本方針」に基づき、市民社会の秩序や安全に脅威を与える反社会的勢力による不当要求等に対して毅然とした態度を堅持することによりこれを拒絶するとともに、反社会的勢力との関係を遮断することに努め、公共の信頼を維持し健全な企業経営を実現します。

1. 業務方針

(1) 反社会的勢力との関係の遮断

当社グループは、反社会的勢力との取引を行わず、取引開始後に反社会的勢力であると判明したときも関係の遮断に向けて可能な限りの措置を講じます。

(2) 不当要求などへの組織的な対応

当社グループは、反社会的勢力から不当要求を受けたときは、組織として毅然と対応し、要求を拒絶します。

(3) 裏取引・利益供与の禁止

当社グループは、不祥事などを理由とする不当要求を受けたときも、裏取引を行うことなく要求を拒絶します。また、いかなる理由があっても、反社会的勢力に対する利益供与を行いません。

2. 業務内容および執行体制

当社グループは、法令・規制、事業・サービスの特性上適当でない場合を除き、反社会的勢力に適切に対応するため、次の取組みを行います。

(1) 反社会的勢力との取引等の特定

(2) 反社会的勢力との関係の遮断

(3) 反社会的勢力対応態勢の整備

(4) 取締役会等への報告

VIII. 特別勘定に関する指標等

① 特別勘定資産残高の状況

(単位:百万円)

区 分	2016年度末	2017年度末
	金 額	金 額
個人変額保険	22,143	23,013
個人変額年金保険	—	—
団体年金保険	—	—
特別勘定計	22,143	23,013

② 個人変額保険および個人変額年金保険特別勘定資産の運用の経過

当期の運用環境・運用実績(2017年4月~2018年3月)

①国際型

主要な投資対象である外国株式市場は、期初はフランス大統領選挙で親EU派のマクロン氏が勝利すると、欧州政治リスクが後退し、株価は上昇しました。その後、米欧の中央銀行が金融引き締めに向かう一方、堅調な経済環境のなか、米国の税制改革法案が成立し、法人税減税による企業業績押し上げ効果が期待され、株価は上昇基調で推移しました。

期末にかけて、米国のインフレ加速懸念を背景とする金利上昇や、米国の保護主義的な通商政策等が嫌気され、株価は上値の重い展開となりましたが、年度でインデックスは5.3%の上昇となりました。

②株式型

期初は大型減税やインフラ投資等、トランプ政権の政策期待を背景に上昇しました。北朝鮮のミサイル発射による地政学リスクの高まり等から売りが優勢となる局面もありましたが、好調な国内企業業績に加え、米税制改革法案が成立したこともあり、一段高となりました。その後、インフレ加速懸念の高まりや株式市場のボラティリティ上昇をきっかけに大幅安となり、期末にかけて世界経済の保護主義化への懸念等を背景に調整局面の中で期を終えました。

年度でインデックスは11.6%の上昇となりました。

③総合型

国内債券市場は、日銀のイールドカーブコントロール政策のもと、国内債券10年利回りは概ね0.0%~0.1%の狭いレンジで推移しました。2017年7月や、2018年2月には10年利回りは0.1%前後まで上昇しましたが、日銀の指値オペによりそれ以上利回りが上昇することはありませんでした。国内債券の利回りの年度末の水準は前期末比ほぼ同水準となりました。

外国債券市場については、FRB(米連邦準備理事会)による金融政策の正常化が進む中、米国中心に利回りが上昇(価格は下落)しました。

国内株式・外国株式市場については、内外とも好調な企業業績などを背景に、国内株式・外国株式は上昇しました。

全体では国内株式・外国株式の上昇により、年度でインデックスは2.7%の上昇となりました。

※各特別勘定の運用方法(運用の基本的性格)

国際型特別勘定

外国の株式を中心に一部日本の株式を組み入れます。投資の分散効果が高まるため、中長期的には国内株式のみで運用する場合よりも安定的といえますが、一方で為替リスクのある部分がかつとも大きいファンドです。

株式型特別勘定

日本の株式を中心に運用します。主に中長期的な視点から銘柄を選定し、TOPIX(東証株価指数)を上回ることを目標に運用します。

公社債のみで運用する場合よりも高いリターンが期待できるものの、リスクも高いファンドです。

総合型特別勘定

日本の公社債・外国の公社債を中心に一部日本の株式および外国の株式を組入れます。

3勘定の中でもっとも分散度が高く安定収益指向の強いファンドです。

③ 個人変額保険および個人変額年金保険の状況

・個人変額保険

(1) 保有契約高

(単位:件、百万円)

区 分	2016年度末		2017年度末	
	件 数	金 額	件 数	金 額
変 額 保 険 (有 期 型)	39	159	33	143
変 額 保 険 (終 身 型)	11,462	72,973	11,173	71,065
合 計	11,501	73,132	11,206	71,208

(2) 年度末資産の内訳

(単位:百万円、%)

区 分	2016年度末		2017年度末	
	金 額	構 成 比	金 額	構 成 比
現 預 金 ・ コ ー ル ロ ー ン	1,883	8.5	1,535	6.7
有 価 証 券	20,041	90.5	21,228	92.2
公 社 債	5,739	25.9	5,936	25.8
株 式	7,953	35.9	8,858	38.5
外 国 証 券	6,348	28.7	6,433	28.0
公 社 債	1,619	7.3	1,621	7.0
株 式 等	4,729	21.4	4,811	20.9
そ の 他 の 証 券	—	—	—	—
貸 付 金	—	—	—	—
そ の 他	218	1.0	250	1.1
貸 倒 引 当 金	—	—	—	—
合 計	22,143	100.0	23,013	100.0

VIII. 特別勘定に関する指標等

(3) 運用収支状況

(単位:百万円)

区 分	2016年度	2017年度
	金 額	金 額
利息配当金等収入	368	431
有価証券売却益	630	906
有価証券償還益	—	—
有価証券評価益	1,393	823
為替差益	17	19
金融派生商品収益	—	—
その他の収益	—	0
有価証券売却損	191	79
有価証券償還損	1	1
有価証券評価損	348	607
為替差損	16	14
金融派生商品費用	—	—
その他の費用	—	—
収 支 差 額	1,851	1,478

(4) 有価証券等の時価情報

① 売買目的有価証券の評価損益

(単位:百万円)

区 分	2016年度末		2017年度末	
	貸借対照表計上額	当期の損益に含まれた評価損益	貸借対照表計上額	当期の損益に含まれた評価損益
売 買 目 的 有 価 証 券	20,041	1,044	21,228	215

② 金銭の信託の時価情報

該当ありません。

③ デリバティブ取引の時価情報(ヘッジ会計適用・非適用分の合算値)

該当ありません。

・ 個人変額年金保険

該当ありません。

IX. 保険会社およびその子会社等の状況

該当ありません。

「損保ジャパン日本興亜ひまわり生命の現状2018」は
保険業法111条に基づいて作成したディスクロージャー資料です。

本誌に関するお問い合わせ

損保ジャパン日本興亜ひまわり生命保険株式会社 経営企画部

2018年7月発行

損保ジャパン日本興亜ひまわり生命保険株式会社

〒163-8626 東京都新宿区西新宿6-13-1 新宿セントラルパークビル

TEL.03-6742-3111(代表)

URL <http://www.himawari-life.co.jp/>